



Instituti i shëndetit publik i
Republikës së Maqedonisë së Veriut

HARTA E SHËNDETËSISË E REPUBLIKËS SË MAQEDONISË SË VERIUT NË VITIN 2022

**PJESAI
GJENDJA NË REPUBLIKËN E
MAQEDONISË SË VERIUT**

Shkup, 2024

**IPSH Instituti i shëndetit publik I Republikës së Maqedonisë së Veriut
Drejtor: Prof. dr. Shaban Memeti**

**Qendra për përpunim statistikor i të dhënave
shëndetësore, publikim dhe edukim**

M-r dr. Vjosa Reçica

Udhëheqëse

Vesna Zafirovska

**Teknik përgjegjës,
punonjës i statistikës shëndetësore mjekësore**

Jasmina Tahiri

Punonjës i pavarur i statistikës

Jovanka Tërpkovska

Punonjës i statistikës shëndetësore mjekësore

Nadezhda Lisinac

Punonjës i statistikës shëndetësore mjekësore

Muarem Ramadani

Punonjës i statistikës shëndetësore mjekësore

Elena Chibisheva

Punonjës i statistikës shëndetësore mjekësore

Borçe Andonovski

Administrator sistemi

Suzana Dungevska


Dizanjator kompjuteristik

Marta Ziba Rashidi

Hulumtues

Bashkëpunëtorë:

Qendrat e shëndetit publik në Republikën e Maqedonisë së Veriut





Instituti i shëndetit publik i
Republikës së Maqedonisë së Veriut

HARTA E SHËNDETËSISË E REPUBLIKËS SË MAQEDONISË SË VERIUT NË VITIN 2022

PJESA I GJENDJA NË REPUBLIKËN E MAQEDONISË SË VERIUT

Shkup, 2024



Harta e shëndetësisë së Republikës së Maqedonisë së Veriut paraqet gjendjen e kujdesit shëndetësor dhe gjendjen shëndetësore në Republikë për secilin rajon shëndetësor në veçanti për vitin 2022, sipas strukturës organizative, veprimtaritë shëndetësore dhe kuadrot shëndetësor, morbiditetit dhe mortalitetit.

Ky botim ka për qëllim të kontribuojë në përpilimin e një strategjie për zhvillimin e shëndetësisë në Republikën tonë, si dhe për përdorimin e të dhënave nga punonjësit shëndetësor, bashkëpunëtorët e tyre dhe subjekte të tjerë të interesuar.

Harta e shëndetësisë është përpiluar në bazë të të dhënave zyrtare të cilat i mbledh dhe i përpunon Njësia statistikës dhe informatikës shëndetësore në Departamentin e mjekësisë sociale pranë Institutit të shëndetit publik të Republikës së Maqedonisë së Veriut-Shkup, që janë siguruar nga Qendrat e shëndetit publik në Republikën e Maqedonisë së Veriut dhe Enti shtetëror i statistikës.

Harta e shëndetësisë përbëhet nga tre pjesë:

PJESA I - PJESA E PËRGJITHSHME

tregon gjendjen e kujdesit shëndetësor në vend në përgjithësi dhe sipas niveleve të kujdesit shëndetësor - primar, sekondar dhe terciar në rajonet përkatëse në Republikën e Maqedonisë së Veriut.

PJESA II DHE PJESA III - PJESA SPECIALE

tregon gjendjen e kujdesit shëndetësor sipas e rajoneve shëndetësore. Rajonet shëndetësore janë numëruar sipas radhitjes alfabetike.

Të dhënat janë paraqitur në formën e tabelave dhe kartogrameve. Është paraqitur mbulimi i popullsisë me kuadro shëndetësor dhe shërbimet e realizuara sipas veprimtarive shëndetësore. Gjithashtu, është paraqitur edhe rrjeti i organizatave shëndetësore spitalore sipas llojit të tyre, numri i shtretërve spitalorë, pacientëve të shëruar, kohëzgjatja mesatare e shërimit, shfrytëzimi i kapaciteteve spitalore dhe qarkullimi i shtrimeve në spital. Të dhënat për kujdesin shëndetësor dhe gjendjen shëndetësore janë paraqitur sipas niveleve të kujdesit shëndetësor (primar, sekondar dhe terciar).

Janë paraqitur sëmundjet më të shpeshta të vërtetuara veprimtarinë ambullanto-poliklinike. Janë paraqitur sëmundjet infektive kundër të cilave kryhet imunizimi dhe sëmundjet infektive që janë objektivat e strategjisë së OBSH-së «Shëndet për të gjithë».

Është paraqitur mortaliteti i përgjithshëm dhe ai i foshnjave si dhe shkaqet më të shpeshta të vdekjes.

Harta e shëndetësisë e Republikës së Maqedonisë në vitin 2022 është botimii i njëzet e kater me radhë i këtij lloji të prezantimin të të dhënave, që si një formë e botimit të vazhduar të të dhënave aktuale do të vazhdojë të bëhet edhe në të ardhmen. njëzet e tretë



PËRMBAJTJA

Treguesit vital dhe demografik
në Republikën e Maqedonisë së Veriut **9**

Pjesa e përgjithshme **21**

Kujdesi shëndetësor primar **45**

Kujdesi shëndetësor sekondar **73**

Kujdesi shëndetësor terciar **91**

Morbiditeti **101**

Mortaliteti **111**



TREGUESIT VITAL DHE DEMOGRAFIK NË REPUBLIKËN E MAQEDONISË SË VERIUT



TREGUESIT DEMOGRAFIK, VITAL DHE SHËNDETËSOR NË
REPUBLICËN E MAQEDONISË SË VERIUT NË VITIN 2022

Sipërfaqja në km²	25713
Vendet e banuara	1767
Komunat	80
Banorë në 1 km²	71,2
Banorë	
Gjithsej	1831712
meshkuj	908165
femra	923547
qyteti	1143068
fshati	688644
0-6 vjet	136893
7-19 vjet	275531
20 e më shumë	1419288
20-64 vjet	1100089
65 e më shumë	319199
gra nga 15-49 vjet	407934
gra 15 e më shumë	758862
Treguesit vital	
Nataliteti në 1000 banorë	9,9
Mortaliteti në 1000 banorë	12,3
Shtimi natyror në 1000 banorë	- 2,3
Mortaliteti i foshnjave	3,2
- qytet	
- fshat	
- mortaliteti perinatal	6,9
- mortaliteti neonatal	1,5
= mortaliteti neonatal i hershëm	0,8
= mortaliteti neonatal i vonë	0,7
= mortaliteti postnatal	1,7
Mortinataliteti	6,0
Mortaliteti maternal	-
Numri i banorëve në një:	
mjek	290
stomatolog	1056
farmacist	1656
punonjës shëndetësor me PPL	5279
punonjës shëndetësor me PPM	148
Shtretër spitalorë	
Numri i përgjithshëm	8371
Shtretër spitalorë në 1000 banorë	4,6

TREGUESIT THEMELORË NË REPUBLIKËN E MAQEDONISË SË VERIUT NË VITIN 2022

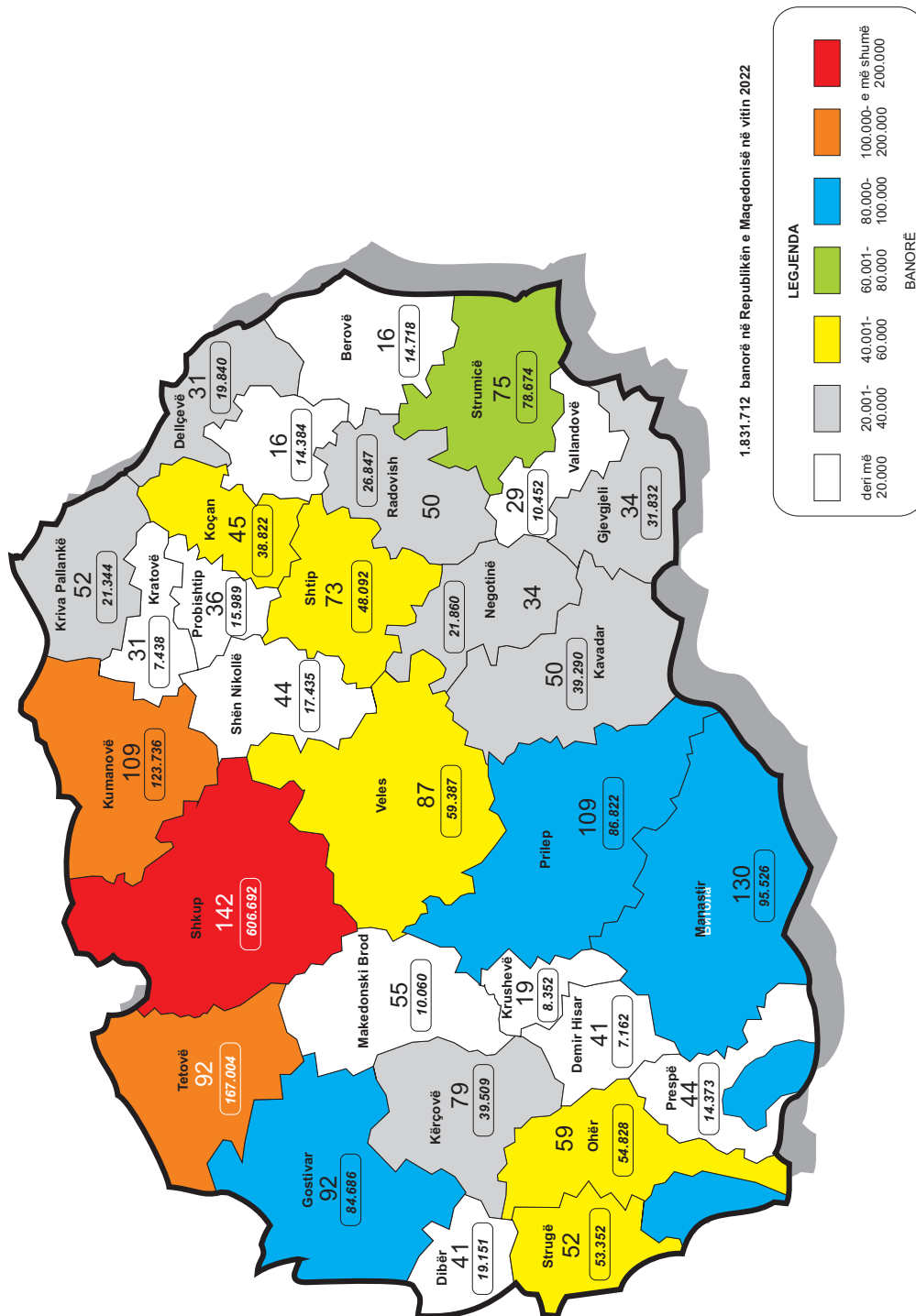
RAJONET SHËNDETËSOR	Sipërfaqja në km ²	Numri i vendbanimeve	Numri i banorëve	Banorë në 1km ²
REPUBLIKA E MAQEDONISË SË VERIUT	25750	1767	1831712	79,9
Berovë	815	16	14718	22,8
Manastir	1716	130	92526	60,3
Makedonski Brod	993	55	10060	11,5
Vallandovë	334	29	10452	35,7
Veles	1552	87	59387	42,8
Vinicë	442	16	14384	44,2
Gjevgjeli	765	34	31832	45,5
Gostivar	1370	92	84686	86,3
Dibër	267	41	19151	101,5
Dellçevë	569	31	19840	43,6
Demir Hisar	435	41	7162	20,3
Kavadar	1146	50	39290	37,7
Kërçovë	833	79	39509	68,4
Koçan	577	45	38822	84,2
Kratovë	380	31	7438	25,9
Kriva Pallankë	728	52	21344	33,4
Krushevë	204	19	8352	47,0
Kumanovë	1202	109	123736	117,2
Negotinë	743	34	21860	31,7
Ohër	1041	59	54828	57,1
Prilep	1841	109	86822	52,1
Probishtip	329	36	15989	47,6
Radovish	743	50	23995	43,4
Prespë	746	44	14280	21,7
Shën Nikollë	651	44	17435	31,9
Shkup	1858	142	606692	324,4
Strugë	546	52	53352	122,6
Strumicë	963	75	78674	97,5
Tetovë	1091	92	167004	180,2
Shtip	870	73	48092	60,5

Burim:Enti shtetëror për statistikë

Përpunimi:Institutit i shëndetit publik I Republikës së Maqedonisë së Veriut

Qendra për përpunim statistikor të të dhënave shëndetësore, publicistikë dhe edukim

NUMRI I BANORËVE DHE VENDBANIMET NË REPUBLIKËN E MAQEDONISË SË VERIUT NË VITIN 2022



Burimi: ESHS
Përgatiti: ISHPRM
Drejtues i Shërbimit Statistikor të Shkencave dhe Informacioneve, Publikimit dhe Statistikave
Sotira Gjergjevska, Borya Andonovski

LËVIZJET NATYRORE NË REPUBLIKËN E MAQEDONISË SË VERIUT NË VITIN 2022

RAJONET SHËNDETËSORE	Numri i lindjeve të gjalla	Numri i të vdekurve	Shtimi natyror
REPUBLIKA E MAQEDONISË SË VERIUT	18073	22459	-4386
Berovë	105	219	-114
Manastir	760	1375	-615
Makedonski Brod	58	107	-49
Vallandovë	83	135	-52
Veles	572	803	-231
Vinicë	111	209	-98
Gjevgjeli	255	477	-222
Gostivar	775	822	-47
Dibër	190	158	32
Dellçevë	123	300	-177
Demir Hisar	41	127	-86
Kavadar	318	535	-217
Kërçovë	321	503	-182
Koçan	304	614	-310
Kratovë	35	140	-105
Kriva Pallankë	139	287	-148
Krushevë	72	109	-37
Kumanovë	1294	1311	-17
Negotinë	189	311	-122
Ohër	434	822	-388
Prilep	697	1189	-492
Probishtip	80	239	-159
Radovish	211	382	-171
Prespë	97	226	-129
Shën Nikollë	135	273	-138
Shkup	7152	6959	193
Strugë	547	557	-10
Strumicë	690	1110	-420
Tetovë	1824	1520	304
Shtip	461	640	-179

Burim:Enti shtetëror për statistikë

Përpunimi:Institut i shëndetit publik I Republikës së Maqedonisë së Veriut

Qendra për përpunim statistikor të të dhënave shëndetësore, publicistikë dhe edukim

LËVIZJET NATYRORE TË POPULLSISË NË REPUBLIKËN E MAQEDONISË SË VERIUT NË
VITIN 2022

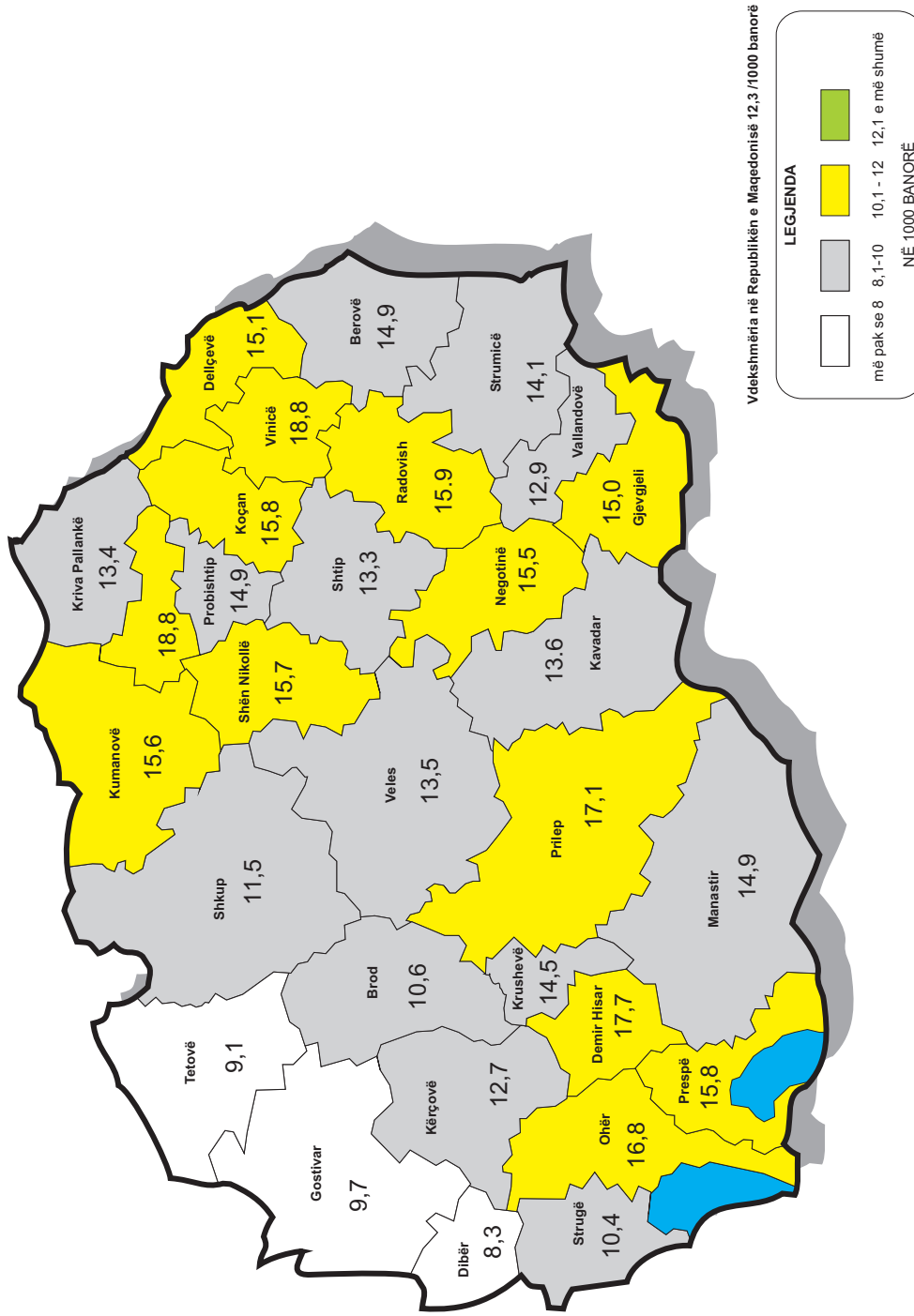
RAJONET SHËNDETËSORE	Nataliteti	Mortaliteti	Shtimi natyror në 1000 banorë
REPUBLIKA E MAQEDONISË SË VERIUT	9,9	12,3	-2,4
Berovë	7,1	14,9	-7,7
Manastir	8,2	14,9	-6,6
Makedonski Brod	5,8	10,6	-4,9
Vallandovë	7,9	12,9	-5,0
Veles	9,6	13,5	-3,9
Vinicë	7,7	14,5	-6,8
Gjevgjeli	8,0	15,0	-7,0
Gostivar	9,2	9,7	-0,6
Dibër	9,9	8,3	1,7
Dellçevë	6,2	15,1	-8,9
Demir Hisar	5,7	17,7	-12,0
Kavadar	8,1	13,6	-5,5
Kërçovë	8,1	12,7	-4,6
Koçan	7,8	15,8	-8,0
Kratovë	4,7	18,8	-14,1
Kriva Pallankë	6,5	13,4	-6,9
Krushevë	8,6	13,1	-4,4
Kumanovë	10,5	10,6	-0,1
Negotinë	8,6	14,2	-5,6
Ohër	7,9	15,0	-7,1
Prilep	8,0	13,7	-5,7
Probishtip	5,0	14,9	-9,9
Radovish	8,8	15,9	-7,1
Prespë	6,8	15,8	-9,0
Shën Nikollë	7,7	15,7	-7,9
Shkup	11,8	11,5	0,3
Strugë	10,3	10,4	-0,2
Strumicë	8,8	14,1	-5,3
Tetovë	10,9	9,1	1,8
Shtip	9,6	13,3	-3,7

Burim:Enti shtetëror për statistikë

Përpunimi:Instituti i shëndetit publik I Republikës së Maqedonisë së Veriut

Qendra për përpunim statistikor të të dhënave shëndetësore, publicistikë dhe edukim

VDEKSHMËRIA E PËRGJITHSHME NË REPUBLIKËN E MAQEDONISË NË VITIN 2022



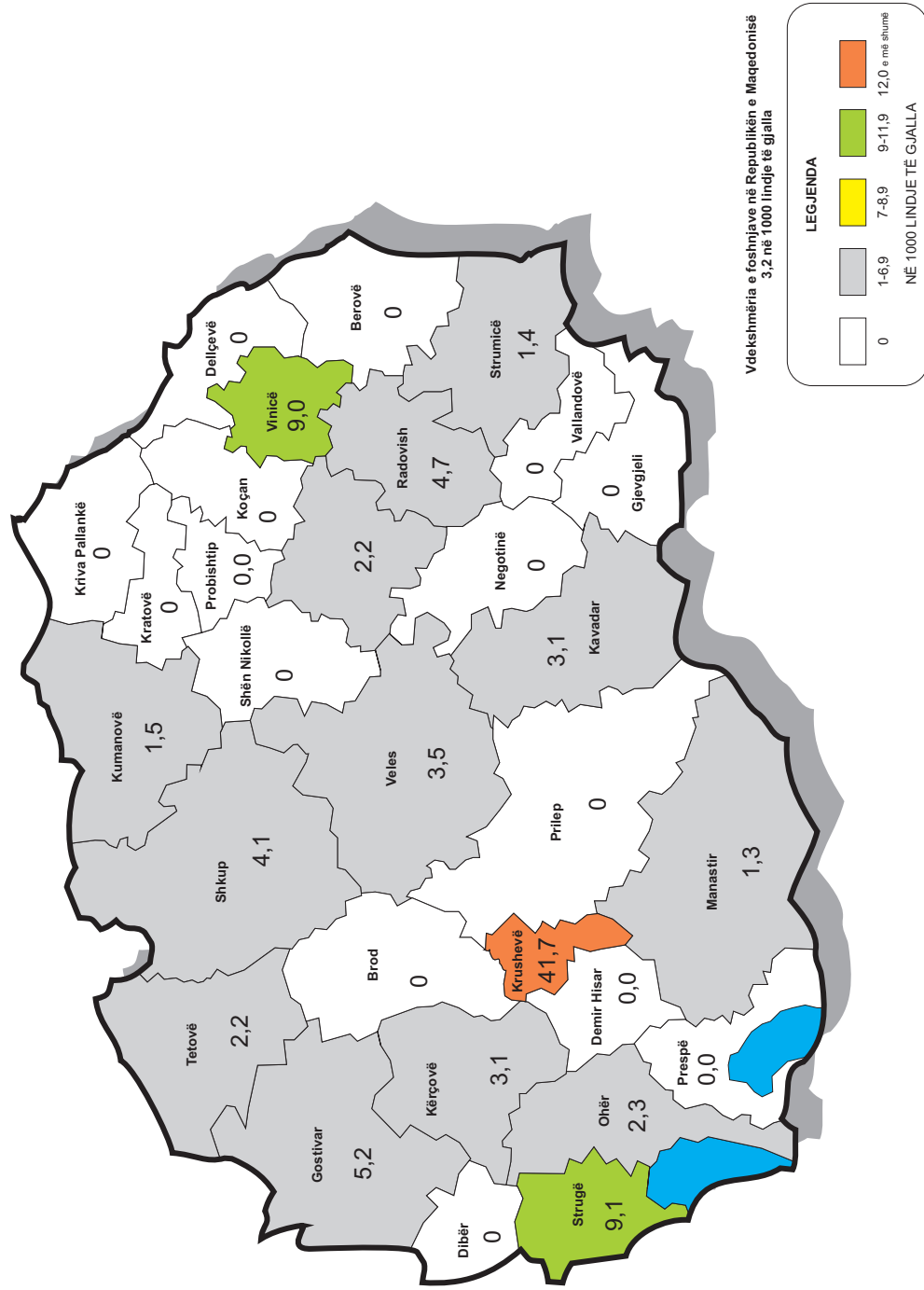
VDEKSHMËRIA E FOSHNJAVE NË
REPUBLICËN E MAQEDONISË SË VERIUT NË VITIN 2022

RAJONET SHËNDETËSORE	Foshnja të vdekura	
	Numri	Shkalla në 1.000 foshnja të lindura të gjalla
REPUBLIKA E MAQEDONISË SË VERIUT	58	3,2
Berovë	0	0,0
Manastir	1	1,3
Makedonski Brod	0	0,0
Vallandovë	0	0,0
Veles	2	3,5
Vinicë	1	9,0
Gjevgjeli	0	0,0
Gostivar	4	5,2
Dibër	0	0,0
Dellçevë	0	0,0
Demir Hisar	0	0,0
Kavadar	1	3,1
Kërçovë	1	3,1
Koçan	0	0,0
Kratovë	0	0,0
Kriva Pallankë	0	0,0
Krushevë	3	41,7
Kumanovë	2	1,5
Negotinë	0	0,0
Ohër	1	2,3
Prilep	0	0,0
Probishtip	0	0,0
Radovish	1	4,7
Prespë	1	10,3
Shën Nikollë	0	0,0
Shkup	29	4,1
Strugë	5	9,1
Strumicë	1	1,4
Tetovë	4	2,2
Shtip	1	2,2

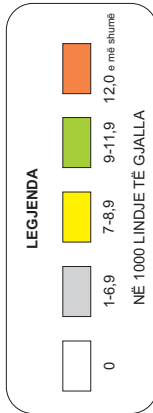
Burim:Enti shtetëror për statistikë

Përpunimi:Instituti i shëndetit publik I Republikës së Maqedonisë së Veriut
Qendra për përpunim statistikor të të dhënave shëndetësore, publicistikë dhe edukim

**VDEKSHMËRIA E FOSHNJAVE
NË REPUBLIKËN E MAQEDONISË SË VERIUT NË VITIN 2022**



Vdekshmëria e foshnjave në Republikën e Maqedonisë
3,2 në 1000 lindje të gjalla



Burimi: ESHS
Përgatiti: ISHPRM
Shënim: Të dhënat janë të përafërta dhe mund të ndryshojnë në të kaluarën.

VDEKSHMËRIA E FOSHNJAVE SIPAS MOSHËS
 NË REPUBLIKËN E MAQEDONISË SË VERIUT NË VITIN 2022

RAJONET SHËNDETËSORE	Mortinataliteti		Mortaliteti neonatal				Mortaliteti postneonatal		Mortaliteti perinatal	
	Numri	Shkalla në 1000 foshnja të lindura	I hershëm		I vonë		Numri	Shkalla në 1000 foshnja të lindura të gjalla	Numri	Shkalla në 1000 foshnja të lindura
			Numri	Shkalla në 1000 foshnja të lindura të gjalla	Numri	Shkalla në 1000 foshnja të lindura të gjalla				
REPUBLIKA E MAQEDONISË SË VERIUT	110	6,0	15	0,8	12	0,7	31	1,7	125	6,9
Berovë	2	18,7	0	0,0	0	0,0	0	0,0	2	18,7
Manastir	10	13,0	0	0,0	0	0,0	1	1,3	10	13,0
Makedonski Brod	1	16,9	0	0,0	0	0,0	0	0,0	1	16,9
Vallandovë	0	0,0	0	0,0	0	0,0	0	0,0	0	0,0
Veles	5	8,7	0	0,0	0	0,0	2	3,5	5	8,7
Vinicë	0	0,0	0	0,0	0	0,0	1	9,0	0	0,0
Gjevgjeli	2	7,8	0	0,0	0	0,0	0	0,0	2	7,8
Gostivar	3	3,9	2	2,6	0	0,0	2	2,6	5	6,4
Dibër	0	0,0	0	0,0	0	0,0	0	0,0	0	0,0
Dellçevë	0	0,0	0	0,0	0	0,0	0	0,0	0	0,0
Demir Hisar	0	0,0	0	0,0	0	0,0	0	0,0	0	0,0
Kavadar	4	12,4	0	0,0	0	0,0	1	3,1	4	12,4
Kërçovë	1	3,1	0	0,0	0	0,0	1	3,1	1	3,1
Koçan	2	6,5	0	0,0	0	0,0	0	0,0	2	6,5
Kratovë	0	0,0	0	0,0	0	0,0	0	0,0	0	0,0
Kriva Pallankë	0	0,0	0	0,0	0	0,0	0	0,0	0	0,0
Krushevë	0	0,0	0	0,0	0	0,0	3	41,7	0	0,0
Kumanovë	12	9,2	1	0,8	1	0,8	0	0,0	13	10,0
Negotinë	4	20,7	0	0,0	0	0,0	0	0,0	4	20,7
Ohër	1	2,3	1	2,3	0	0,0	0	0,0	2	4,6
Prilep	4	5,7	0	0,0	0	0,0	0	0,0	4	5,7
Probishtip	1	12,3	0	0,0	0	0,0	0	0,0	1	12,3
Radovish	1	4,7	0	0,0	0	0,0	1	4,7	1	4,7
Prespë	1	10,2	0	0,0	0	0,0	1	10,3	1	10,2
Shën Nikollë	0	0,0	0	0,0	0	0,0	0	0,0	0	0,0
Shkup	31	4,3	4	0,6	9	1,3	16	2,2	35	4,9
Strugë	2	3,6	3	5,5	2	3,7	0	0,0	5	9,1
Strumicë	5	7,2	1	1,4	0	0,0	0	0,0	6	8,6
Tetovë	10	5,5	2	1,1	0	0,0	2	1,1	12	6,5
Shtip	8	17,1	1	2,2	0	0,0	0	0,0	9	19,2

Burim:Enti shtetëror për statistikë

Përpunimi:Instituti i shëndetit publik I Republikës së Maqedonisë së Veriut

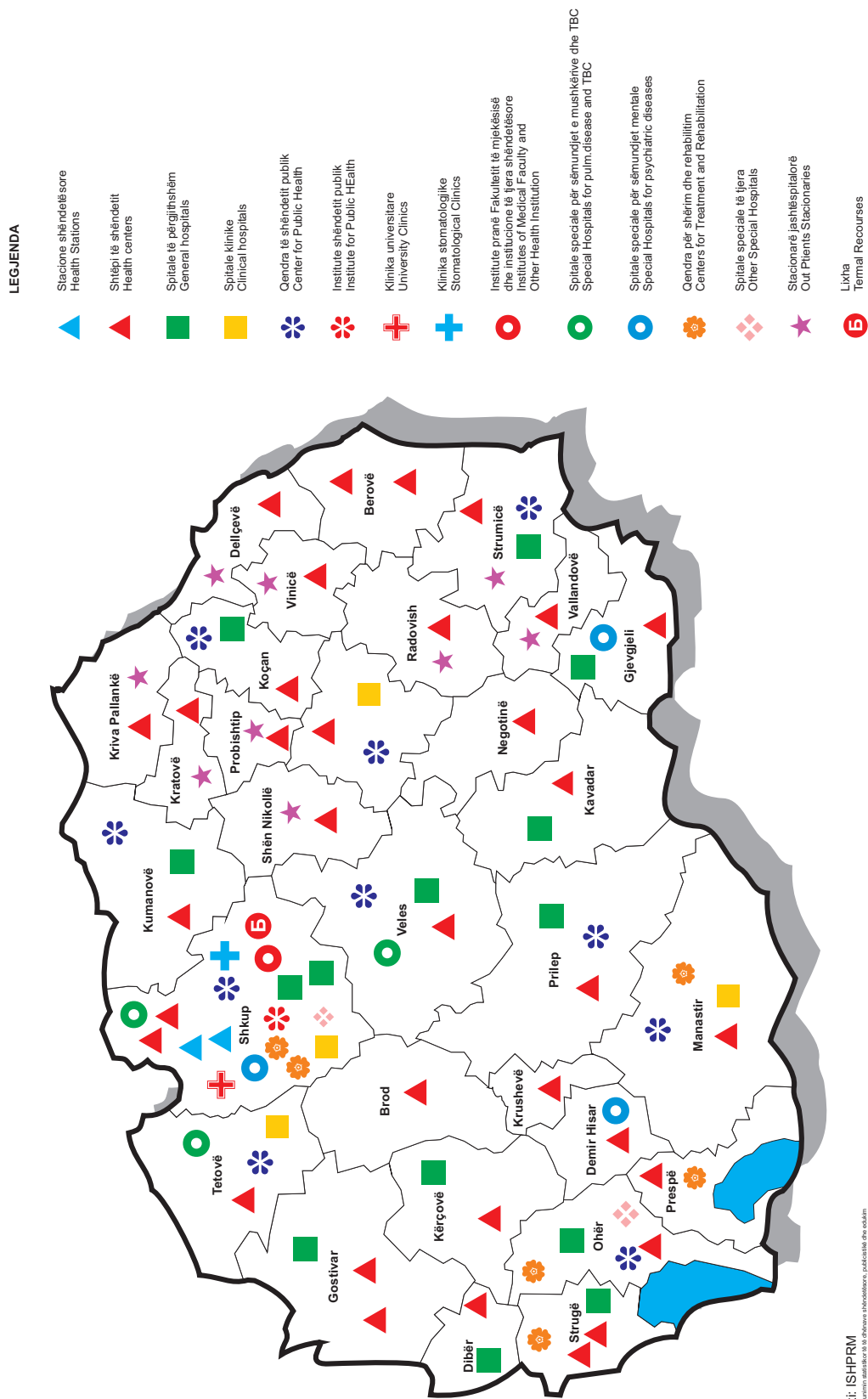
Qendra për përpunim statistikor të të dhënave shëndetësore, publicistikë dhe edukim



PJESA E PËRGJITHSHME



RRJETI I INSTITUCIONEVE SHËNDETËSORE NË REPUBLIKËN E MAQEDONISË SË VERIUT



Përgatiti: ISHPRM
 Qendra për planifikimin administrativ të shërbimeve shëndetësore, publikë dhe studiim
 Suzana Ljupčević, Borivoj Andonovski

INSTITUCIONET SHËNDETËSORE DHE KUADROT E PUNËSUAR NË TO NË REPUBLIKËN E MAQEDONISË SË VERIUT NË VITIN 2022

INSTITUCIONE SHËNDETËSORE	Gjithsej	Mjekë	Mjekë specialist	Stoma-tologë	Farmacistë	Bashkëpunëtorë shëndetësor	Punonjës shëndetësorë me PPL dhe PPM	Punonjës shëndetësorë me PP të ulët	Punonjës jo mjekësorë
GJITHSEJ	33473	6326	3863	1735	1106	2803	15839	189	5475
1. Stacione shëndetësore	231	37	20	4	1	87	44	0	58
2. Shtëpi të shëndetit	3733	696	259	165	21	252	1669	0	930
- në Republikë	2566	435	127	110	12	150	1177	0	682
- Stacionarë jashtëspitalorë	32	1	1	0	0	2	29	0	0
- Shtëpia e shëndetit Shkup	1079	248	122	55	8	95	439	0	234
- ShSh Zhelezniçar Shkup	56	12	9	0	1	5	24	0	14
3. Institucione shëndetësore private	9786	1943	936	1358	944	371	4999	0	171
4. Spitale të përgjithshme	5655	1102	720	33	36	418	2931	50	1085
5. Spitale klinike	2346	486	361	5	15	306	1001	66	467
6. Spitale private	2122	356	305	2	15	200	977	4	568
7. Klinika për sëmundjet kirurgjike „Sh. Naum Ohridski“ - Shkup	362	89	70	0	1	43	168	10	51
8. Spitali i veçantë për gjinekologji dhe akusherë - Çair, Shkup	222	50	34	0	1	3	111	0	57
9. Instituti për sëmundjet e mushkërive të fëmijët - Kozle, Shkup	237	56	40	0	1	28	98	0	54
10. Qendra të shëndetit publik	601	122	80	0	11	81	274	2	111
11. Instituti i shëndetit publik i Republikës së Maqedonisë	202	36	25	1	9	62	57	0	37
12. Klinika Univerzitare	4518	865	671	0	21	632	1917	16	1067
13. Klinika stomatologjike	358	1	1	154	0	8	138	0	57
14. OPSh Qendra univerzitare stomatologjike Prof.dr. Bojo Andreovski - Shkup	15	0	0	10	0	0	5	0	0
15. Institute pranë Fakultetit të mjekësisë dhe institucione të tjera shëndetësore	419	126	90	0	18	27	99	4	145
16. Intitute për transfuzion të RM - Shkup	505	104	72	0	1	49	272	1	78
17. Qendrat e dializës	220	39	17	0	0	21	143	0	17
18. Spitale speciale për sëmundjet e mushkërive dhe turbekulozë	120	22	17	0	0	8	55	4	31
19. Spitale speciale për sëmundjet mentale	636	54	44	2	3	69	333	15	160
20. Qendra për shërim dhe rehabilitim	672	85	65	1	5	97	278	10	196
21. Spitale të tjera speciale	513	57	36	0	3	41	270	7	135

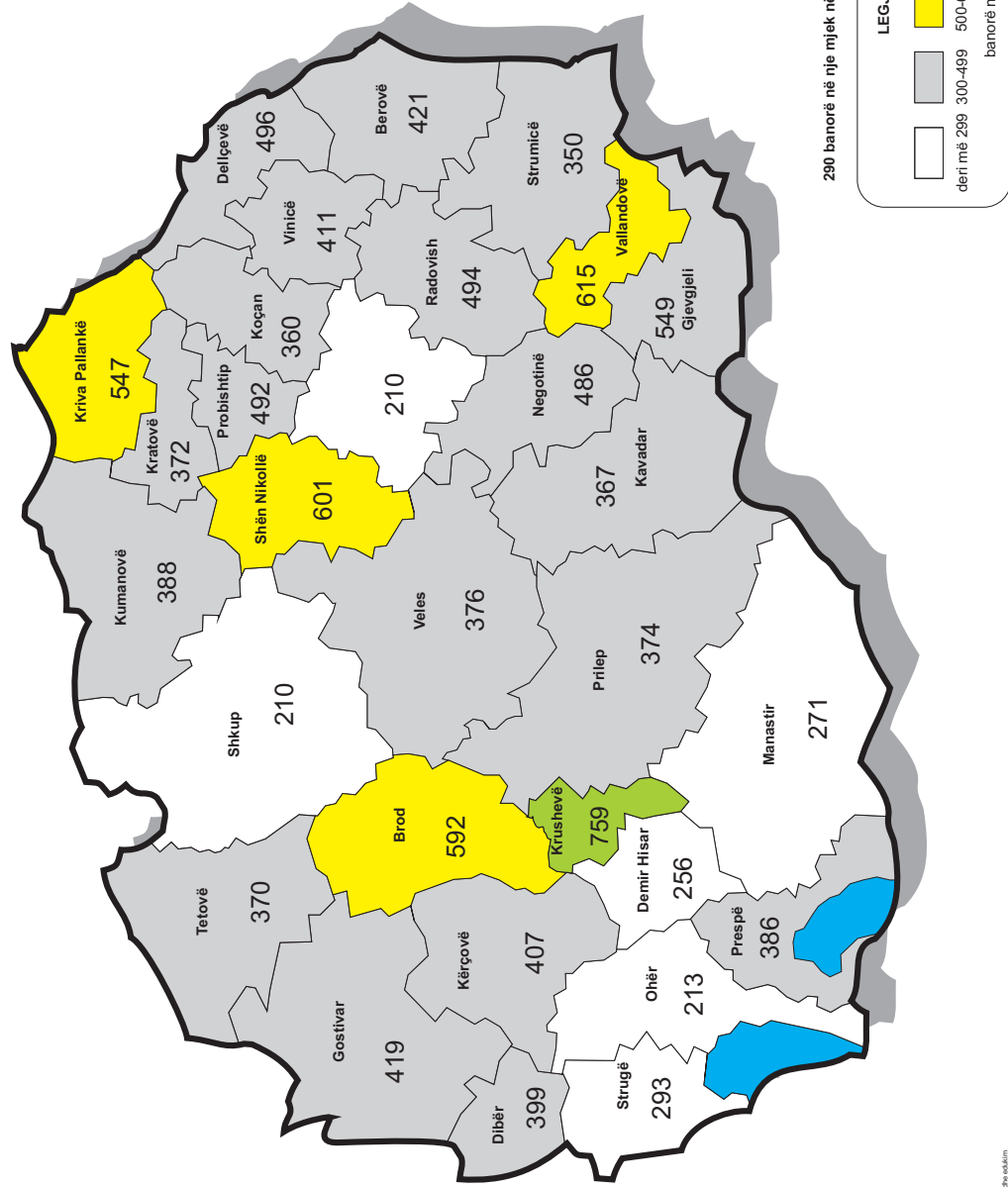
Burimi: Instituti i shëndetit publik I Republikës së Maqedonisë së Veriut
Qendra për përpunim statistikor të të dhënave shëndetësore, publicistikë dhe edukim

**NUMRI I MJEKËVE SIPAS RAJONEVE SHËNDETËSORË
NË REPUBLIKËN E MAQEDONISË SË VERIUT NË VITIN 2022**

RAJONET SHËNDETËSORË	Numri i mjekëve	Numri i banorëve në 1 mjek
REPUBLIKA E MAQEDONISË SË VERIUT	6326	289,6
Berovë	35	420,5
Manastir	341	271,3
Makedonski Brod	17	591,8
Vallandovë	17	614,8
Veles	158	375,9
Vinicë	35	411,0
Gjevgjeli	58	548,8
Gostivar	202	419,2
Dibër	48	399,0
Dellçevë	40	496,0
Demir Hisar	28	255,8
Kavadar	107	367,2
Kërçovë	97	407,3
Koçan	108	359,5
Kratovë	20	371,9
Kriva Pallankë	39	547,3
Krushevë	11	759,3
Kumanovë	319	387,9
Negotinë	45	485,8
Ohër	257	213,3
Prilep	232	374,2
Probishtip	27	492,2
Radovish	54	494,4
Prespë	37	385,9
Shën Nikollë	29	601,2
Shkup	2886	210,2
Strugë	174	306,6
Strumicë	225	349,7
Tetovë	452	369,5
Shtip	228	210,9

Burimi: Instituti i shëndetit publik I Republikës së Maqedonisë së Veriut
Qendra për përpunim statistikor të të dhënave shëndetësore, publicistikë dhe edukim

**MBULIMI I POPULLATËS ME MJEKË (NUMRI I BANORËVE NË 1 MJEK)
SIPAS RAJONEVE SHËNDETËSORË NË REPUBLIKËN E MAQEDONISË SË VERIUT NË VITIN 2022**



290 banorë në një mjek në Republikën e Maqedonisë

LEGJENDA

- banorë në një mjek
- deri më 299
- 300-499
- 500-699
- 700-899
- 900 e më shumë

Përgatiti: ISHPRM
Qendra për planifikim dhe monitorim të shëndetit dhe shërbimeve shëndetësore, institucioni shtetëror

NUMRI I MJEKËVE SPECIALISTË SIPAS SPECIALIZIMIT DHE GJINISË NË REPUBLIKËN E MAQEDONISË SË VERIUT NË VITIN 2022

SPECIALIZIMI	Numri i mjekëve		
	Gjithsej	Meshkuj	Femra
Gjinekologjia dhe obstetrika	380	153	227
Anesteziologjia me reanimacion	183	75	108
Sëmundjet venerike dhe të lëkurës	108	20	88
Epidemiologjia	33	9	24
Sëmundjet infektive	62	19	43
Mjekësia interne	439	193	246
Mjekësia e urgjencës	6	3	3
Kardiologjia	109	63	46
Endokrinologjia	23	6	17
Reumatologjia	14	4	10
Gastroenterologjia	31	15	16
Nefrologjia	21	7	14
Pulmologjia	8	3	5
Pneumoftizologjia	10	7	3
Pediatra	320	68	252
Farmakologjia klinike	0		
Biokimia mjekësore	74	20	54
Mikrobiologjia me parazitologji	63	15	48
Mjekësia e punës	59	24	35
Mbrojtja shëndetësore primare	0		
Neurologjia	113	42	71
Neuropsikiatria	16	9	7
Psikiatria	154	54	100
Kirurgjia e fëmijëve	0		
Mjekësia nukleare	16	3	13
Mjekësia e përgjithshme	112	41	71
Mjekësia familjare	231	50	181
Kirurgjia e përgjithshme	140	119	21
Neurokirurgjia	28	26	2
Kirurgjia e fëmijëve	16	11	5
Kirurgjia abdominale	31	30	1
Kirurgjia plastike dhe rekonstruktive	32	15	17
Kirurgjia torakale dhe vaskulare	14	11	3
Kardiokirurgjia	11	11	0
Urologjia	68	64	4
Ortopedia dhe traumatologjia	135	107	28
Otorinolaringologjia	126	51	75
Oftalmologjia	139	54	85
Radio diagnostika	160	63	97
Radioterapia	39	14	25
Mjekësia sociale me organizim të veprimtarisë shëndetësore	21	6	15
Mjekësia fizike	23	6	17
Mjekësia ligjore	18	9	9
Hematologjia	18	7	11
Transfuziologjia	80	28	52
Mjekësia shkollore	19	3	16
Mjekësia fizikale dhe rehabilitimi	98	22	76
Higjiena	24	9	15
Anatomia patologjike	34	11	23
Kimia sanitare	0		
Kirurgjia maksilofaciale	1	1	0
Gjenetika laboratorike klinike	3	2	1
Gjithsej mjekë specialistë	3863	1583	2280
Mjekë të mjekësisë së përgjithshme	2463	797	1666
Gjithsej mjekë	6326	2380	3946

Burimi: Instituti i shëndetit publik I Republikës së Maqedonisë së Veriut
Qendra për përpunim statistikor të të dhënave shëndetësore, publicistikë dhe edukim

**NUMRI I MJEKËVE SIPAS RAJONEVE SHËNDETËSORË
NË REPUBLIKËN E MAQEDONISË SË VERIUT NË VITIN 2022**

RAJONET SHËNDETËSORË	Gjithsej mjekë	Mjekësia e përgjithshme		Në specializim		Specialistë	
		Numër	%	Numër	%	Numër	%
REPUBLIKA E MAQEDONISË SË VERIUT	6326	1553	24,5	910	14,4	3863	61,1
Berovë	35	19	54,3	4	11,4	12	34,3
Manastir	341	91	26,7	55	16,1	195	57,2
Makedonski Brod	17	6	35,3	8	47,1	3	17,6
Vallandovë	17	7	41,2	3	17,6	7	41,2
Veles	158	47	29,7	18	11,4	93	58,9
Vinicë	35	11	31,4	4	11,4	20	57,1
Gjevgjeli	58	5	8,6	8	13,8	45	77,6
Gostivar	202	91	45,0	18	8,9	93	46,0
Dibër	48	8	16,7	11	22,9	29	60,4
Dellçevë	40	21	52,5	5	12,5	14	35,0
Demir Hisar	28	10	35,7	4	14,3	14	50,0
Kavadar	107	41	38,3	12	11,2	54	50,5
Kërçovë	97	29	29,9	13	13,4	55	56,7
Koçan	108	22	20,4	23	21,3	63	58,3
Kratovë	20	9	45,0	3	15,0	8	40,0
Kriva Pallankë	39	16	41,0	4	10,3	19	48,7
Krushevë	11	7	63,6	2	18,2	2	18,2
Kumanovë	319	117	36,7	51	16,0	151	47,3
Negotinë	45	19	42,2	3	6,7	23	51,1
Ohër	257	44	17,1	53	20,6	160	62,3
Prilep	232	64	27,6	50	21,6	118	50,9
Probishtip	27	10	37,0	2	7,4	15	55,6
Radovish	54	24	44,4	10	18,5	20	37,0
Prespë	37	11	29,7	7	18,9	19	51,4
Shën Nikollë	29	17	58,6	2	6,9	10	34,5
Shkup	2886	487	16,9	392	13,6	2007	69,5
Strugë	174	47	27,0	36	20,7	91	52,3
Strumicë	225	82	36,4	35	15,6	108	48,0
Tetovë	452	153	33,8	33	7,3	266	58,8
Shtip	228	38	16,7	41	18,0	149	65,4

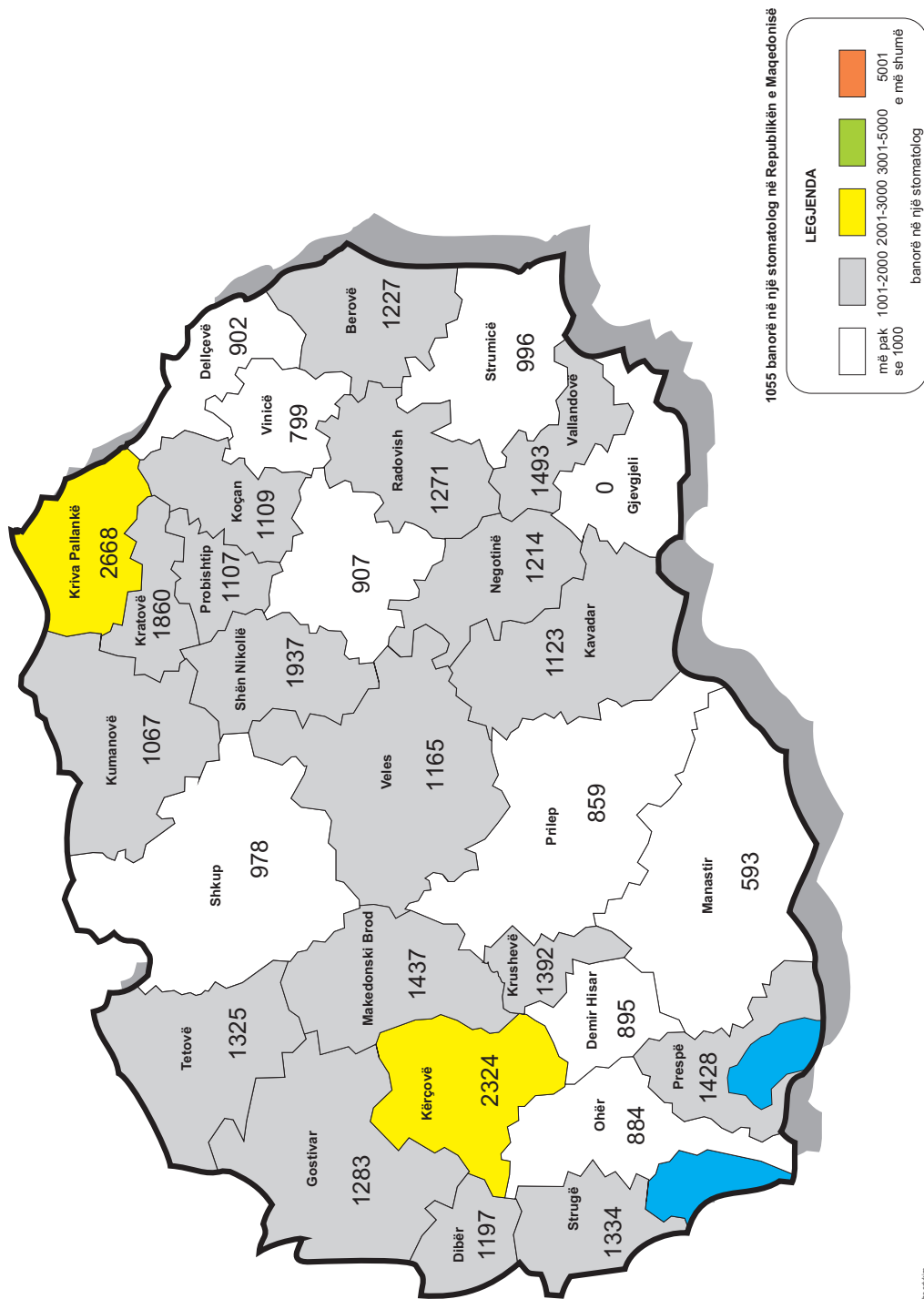
Burimi: Instituti i shëndetit publik I Republikës së Maqedonisë së Veriut
Qendra për përpunim statistikor të të dhënave shëndetësore, publicistikë dhe edukim

**NUMRI I STOMATOLOGËVE SIPAS RAJONEVE SHËNDETËSORË
NË REPUBLIKËN E MAQEDONISË SË VERIUT NË VITIN 2022**

RAJONET SHËNDETËSORË	Numri i stomatologëve	Numri I banorëve në 1 stomatolog
REPUBLIKA E MAQEDONISË SË VERIUT	1735	1055,7
Berovë	12	1226,5
Manastir	156	593,1
Makedonski Brod	7	1437,1
Vallandovë	7	1493,1
Veles	51	1164,5
Vinicë	18	799,1
Gjevgjeli	0	0,0
Gostivar	66	1283,1
Dibër	16	1196,9
Dellçevë	22	901,8
Demir Hisar	8	895,3
Kavadar	35	1122,6
Kërçovë	17	2324,1
Koçan	35	1109,2
Kratovë	4	1859,5
Kriva Pallankë	8	2668,0
Krushevë	6	1392,0
Kumanovë	116	1066,7
Negotinë	18	1214,4
Ohër	62	884,3
Prilep	101	859,6
Probishtip	12	1107,4
Radovish	21	1271,2
Prespë	10	1428,0
Shën Nikollë	9	1937,2
Shkup	620	978,5
Strugë	40	1333,8
Strumicë	79	995,9
Tetovë	126	1325,4
Shtip	53	907,4

Burimi: Instituti i shëndetit publik I Republikës së Maqedonisë së Veriut
Qendra për përpunim statistikor të të dhënave shëndetësore, publicistikë dhe edukim

MBULIMI I POPULLATËS ME MJEKË (NUMRI I BANORËVE NË 1 STOMATOLOG)
SIPAS RAJONEVE SHËNDËTËSORË NË REPUBLIKËN E MAQEDONISË SË VERIUT NË VITIN 2022



1055 banorë në një stomatolog në Republikën e Maqedonisë

LEGIJENDA

- më pak se 1000 banorë në një stomatolog
- 1001-2000
- 2001-3000
- 3001-5000
- 5001 e më shumë

Përgatiti: ISHPRM
 Shërbimi i shëndetësisë, paktishtë dhe udhëtim
 Strana Društva, Bregovica, Kumanovo

**NUMRI I FARMACISTËVE SIPAS RAJONEVE SHËNDETËSORË
NË REPUBLIKËN E MAQEDONISË SË VERIUT NË VITIN 2022**

RAJONET SHËNDETËSORË	Numri i farmacistëve*	Numri i banorëve në 1 farmacist
REPUBLIKA E MAQEDONISË SË VERIUT	1106	1656,2
Berovë	14	1051,3
Manastir	119	777,5
Makedonski Brod	3	3353,3
Vallandovë	0	0,0
Veles	41	1448,5
Vinicë	6	2397,3
Gjevgjeli	0	0,0
Gostivar	24	3528,6
Dibër	10	1915,1
Dellçevë	14	1417,1
Demir Hisar	6	1193,7
Kavadar	0	0,0
Kërçovë	36	1097,5
Koçan	37	1049,2
Kratovë	2	3719,0
Kriva Pallankë	8	2668,0
Krushevë	3	2784,0
Kumanovë	80	1546,7
Negotinë	9	2428,9
Ohër	58	945,3
Prilep	63	1378,1
Probishtip	7	1898,4
Radovish	18	1483,1
Prespë	15	952,0
Shën Nikollë	4	4358,8
Shkup	327	1855,3
Strugë	48	1111,5
Strumicë	7	11239,1
Tetovë	98	1704,1
Shtip	49	981,5

Burimi: Instituti i shëndetit publik I Republikës së Maqedonisë së Veriut
Qendra për përpunim statistikor të të dhënave shëndetësore, publicistikë dhe edukim

KUADROT SIPAS PROFILEVE NË INSTITUTIN E SHËNDETIT PUBLIK DHE QENDRAT E SHËNDETIT PUBLIK NË REPUBLIKËN E MAQEDONISË SË VERIUT NË VITIN 2022

INSTITUTI I SHËNDETIT PUBLIK DHE QENDRAT E SHËNDETIT PUBLIK	Gjithsej	Numri i përgjithshëm i mjekëve	Specialistë	Stomatologëve	Farmacistë	Punonjës shëndetësorë	Punonjës me PPL, PPM dhe PPU	Punonjës jomjekësorë
ISHP	202	36	25	1	9	62	57	37
QSHP Manastir	69	15	9	0	2	18	27	7
QSHP Veles	62	15	9	0	1	9	29	8
QSHP Koçan	34	8	5	0	1	1	16	8
QSHP Kumanovë	65	14	10	0	5	8	30	8
QSHP Ohër	42	10	8	0	0	1	19	12
QSHP Prilep	60	10	8	0	0	14	31	5
QSHP Shkup	144	22	15	0	1	20	72	29
QSHP Strumicë	23	5	4	0	1	2	8	7
QSHP Tetovë	68	13	9	0	0	5	29	21
QSHP Shtip	34	10	3	0	0	3	15	6
REPUBLIKA E MAQEDONISË SË VERIUT	803	158	105	1	20	143	333	148

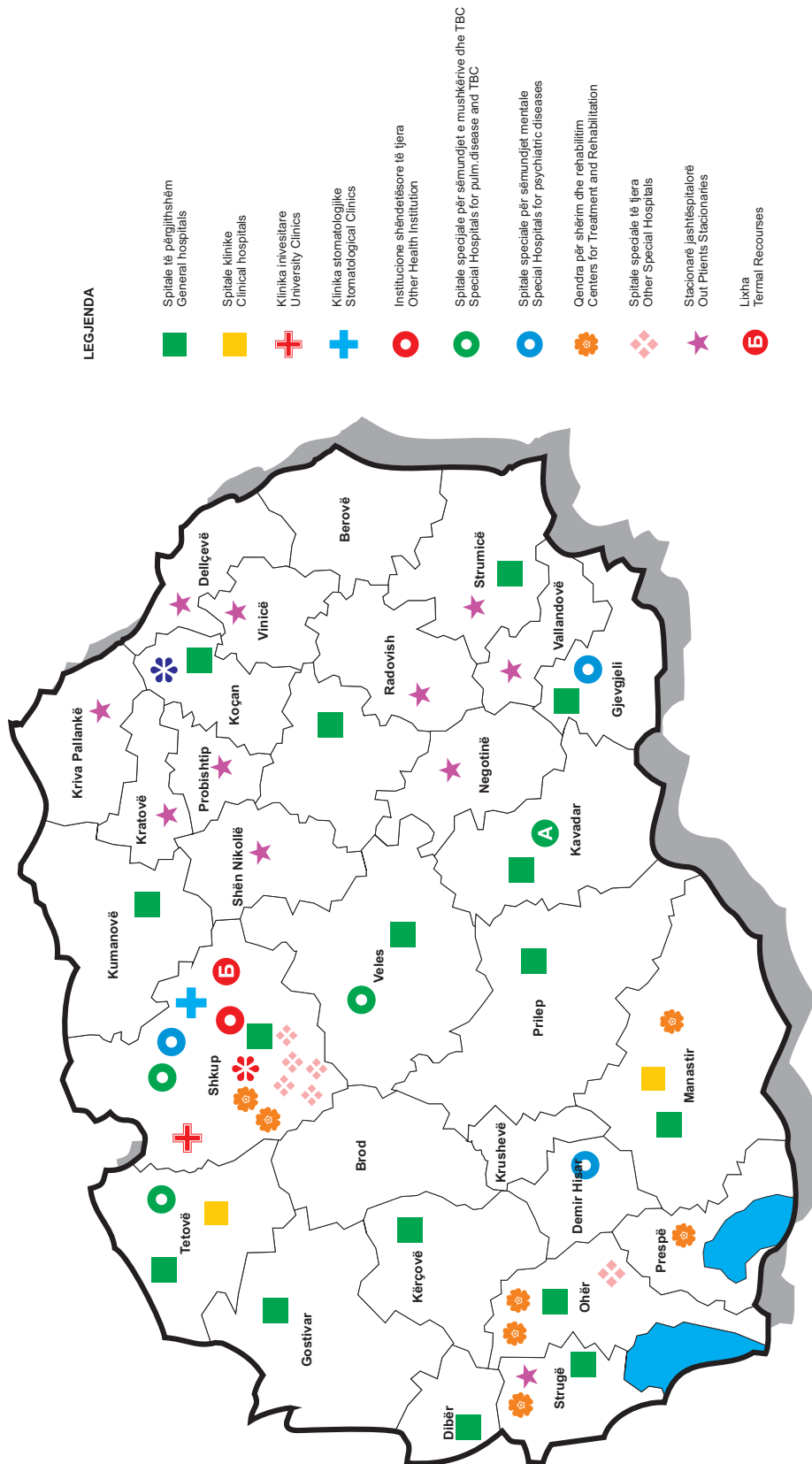
Burimi: Instituti i shëndetit publik I Republikës së Maqedonisë së Veriut
Qendra për përpunim statistikor të të dhënave shëndetësore, publicistikë dhe edukim

BNUMRI I PËRGJITHSHËM I MJEKËVE SIPAS SPEZIALIZIMIT NË INSTITUTIN E SHËNDETTIT PUBLIK DHE QENDRAT E SHËNDETTIT PUBLIK NË REPUBLIKËN E MAQEDONISË SË VERIUT NË VITIN 2022

INSTITUTI I SHËNDETTIT PUBLIK DHE QENDRAT E SHËNDETTIT PUBLIK	Numri i përgjithshëm i mjekëve	Special-istë	Epidemi-ologjia	Higjiëna	Mjekësia sociale	Mikrobi-ologjia	Mjekësia e punës	Mjekë-sia e përgjith-shme	Kirurgjia plas-tike dhe rekon-struktive	Biokimia mjekësore	Kirurgjia e përgjith-shme	Mjekësia interne
ISHP	36	25	5	5	5	5	4	1	1			-
QSHP Manastir	15	9	1	2	1	5						-
QSHP Veles	15	9	3	3	2	1						-
QSHP Koçan	8	5	2	1	1	1						-
QSHP Kumanovë	14	10	4	1	2	2					1	1
QSHP Ohër	10	8	1	2	1	3		1				-
QSHP Prilep	10	8	3	1	1	3						-
QSHP Shkup	22	15	4	3	2	5				1		-
QSHP Strumicë	5	4	1	1	1	1						-
QSHP Tetovë	13	9	2	3	2	2						-
QSHP Shtip	10	3	2	0	0	1						-
REPUBLIKA E MAQEDONISË SË VERIUT	158	105	28	22	18	29	4	1	1	1	1	1

Burimi: Instituti i shëndetit publik i Republikës së Maqedonisë së Veriut
Qendra për përpunim statistikor të të dhënave shëndetësore, publicistikë dhe edukim

**INSTITUCIONE SHËNDËTËSORE SPITALARO-STACIONARE
NË REPUBLIKËN E MAQEDONISË SË VERIUT**



RRJETI I INSTITUCIONEVE SHËNDETËSORE SPITALORE, KUADRI DHE NUMRI I SHTRËTËRVE, NË REPUBLIKËS SË MAQEDONISË VERIUT NË VITIN 2022

	INSTITUCIONET STACIONARE SPITALORE	Numri i përgjithshëm i mjekëve	Specialistë	Punonjës shëndetësor me PPL dhe PPM	Shtretër
1	Spitalet e përgjithshme dhe klinike	1115+6*	789+6*	2935	4086
2	Klinikat universitare	643	498	1430	1664
3	Klinika Universitare për Kirurgji Maksilofaciale-Shkup	1+13*	1+13*	13	31
4	Klinika Universitare e sëmundjeve kirurgjikale "Sh. Naum Ohridski" -Shkup	69	54	94	140
5	Spitali special i gjinekologjisë dhe obstetrikës "Nënë Tereza" - Shkup	43	28	82	104
6	Spitali special i gjinekologjisë dhe obstetrikës SANTE PLUS - Shkup	9	9	15	15
7	Spitali special i gjinekologjisë dhe obstetrikës Pllodnost, Manastir	9	8	11	16
8	Spitali Evropian i Syve, Shkup	0	0	0	0
9	Instituti për sëmundje të mushkërive të fëmijët, Shkup	41	26	60	65
10	Spitalet speciale për sëmundjet e mushkërive dhe tuberkulozin	23	11	41	164
11	Spitali special i ortopedisë dhe traumatologjisë "Shën Erazmo" - Ohër	27	16	100	85
12	Spitalet neuropsikiatrike	47+1*	37	283	942
13	Qendrat për rehabilitim	59	42	162	496
14	Enti gerontologjik 13 Nëntori, Shkup	22	12	121	342
15	Spitali për shërim me faktor natyror - Katllanovë, Shkup	1	1	19	180
16	Stacionarët jashtëspitalor	1	1	26	41
	GJITHSEJ	2110+20*	1533+19*	5392	8371

*stomatologë

Burimi:Instituti i shëndetit publik I Republikës së Maqedonisë së Veriut
Qendra për përpunim statistikor të të dhënave shëndetësore, publicistikë dhe edukim

PACIENTË TË MJEKUAR, DITË TË REALIZUARA MJEKËSORE, MJEKIMI MESATAR DHE SHFRYTËZIMI I KAPACITETEVE SPITALORE NË INSTITUCIONET SHËNDETËSORE SPITALORE NE REPUBLIKËS SË MAQEDONISË VERIUT NË VITIN 2022

INSTITUCIONET STACIONARE-SPITALORE	Остварени болнички денови	Лекувани болни	Просечно лекување	Искористеност на болнички капацитети
1 Spitalet e përgjithshme dhe klinike	518492	110846	4,68	34,80
2 Klinikat universitare	339445	64043	5,33	55,89
3 Klinika Universitare për Kirurgji Maksilofaciale-Shkup	4128	1526	2,71	36,48
4 Klinika Universitare e sëmundjeve kirurgjikale "Sh. Naum Ohridski" -Shkup	22448	5205	4,31	43,93
5 Spitali special i gjinekologjisë dhe obstetrikës "Nënë Tereza" - Shkup	19508	6083	3,21	51,39
6 Spitali special i gjinekologjisë dhe obstetrikës SANTE PLUS - Shkup	1371	571	2,40	25,04
7 Spitali special i gjinekologjisë dhe obstetrikës Pllodnost, Manastir	3702	1270	2,91	63,39
8 Spitali Evropian i Syve, Shkup	0	0	0,00	0,00
9 Instituti për sëmundje të mushkërive të fëmijët, Shkup	13561	2303	5,89	57,16
10 Spitalet speciale për sëmundjet e mushkërive dhe tuberkulozin	23942	1878	16,03	39,43
11 Spitali special i ortopedisë dhe traumatologjisë "Shën Erazmo" - Ohër	16487	1897	8,69	53,14
12 Spitalet neuropsikiatrike	256797	1538	166,97	74,69
13 Qendrat për rehabilitim	97517	6084	16,03	53,86
14 Enti gerontologjik 13 Nëntori, Shkup	108617	825	131,66	87,01
15 Spitali për shërim me faktor natyror - Katllanovë, Shkup	22043	1023	21,55	33,55
16 Stacionarët jashtëspitalor	1437	186	7,73	9,60
GJITHSEJ	1449495	205278	7,09	47,40

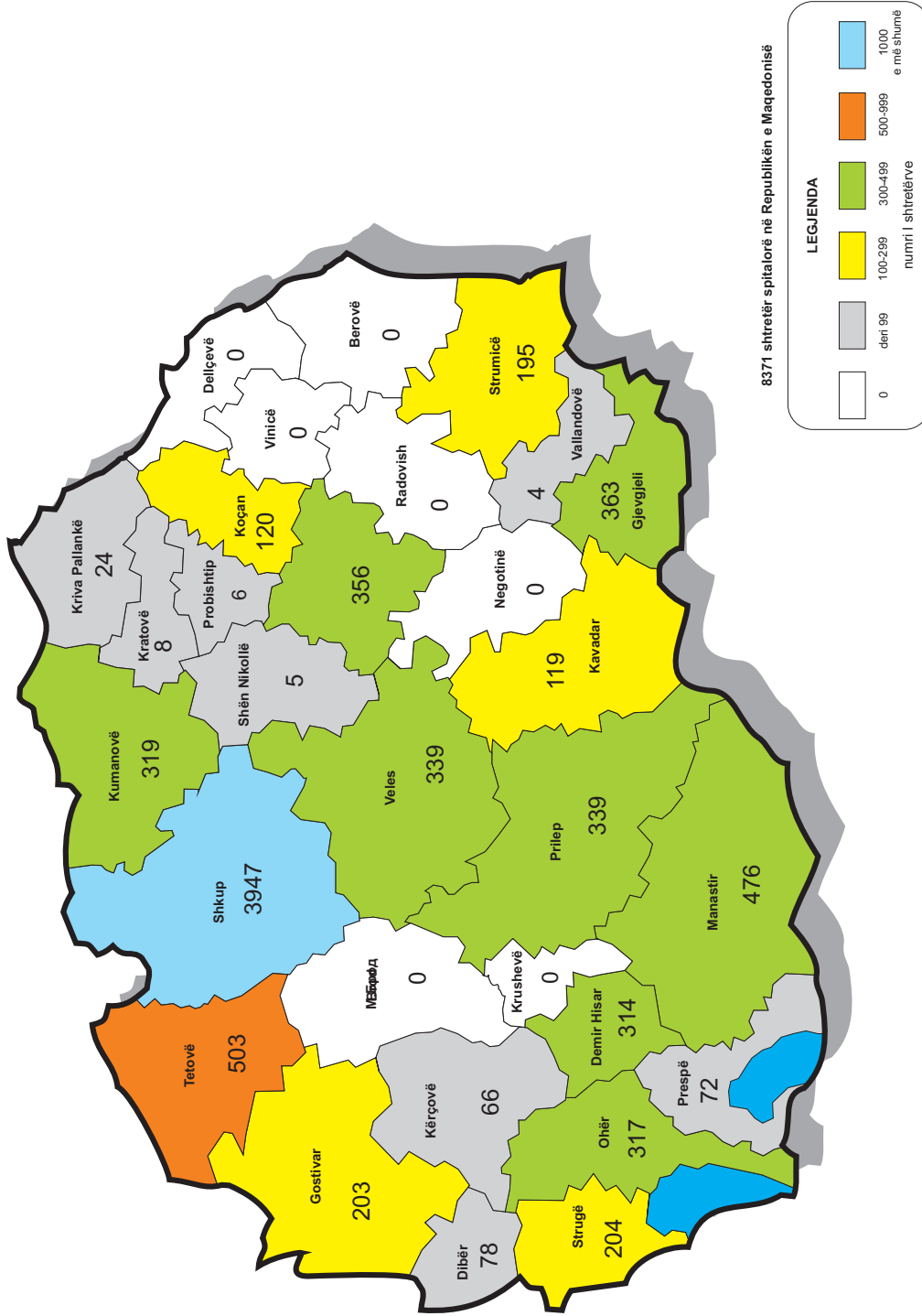
Burimi: Instituti i shëndetit publik I Republikës së Maqedonisë së Veriut
Qendra për përpunim statistikor të të dhënave shëndetësore, publicistikë dhe edukim

NUMRI I PËRGJITHSHËM I SHTRETËRVE NË INSTITUCIONET SPITALO-STACIONARE NË 1000 BANORË NË REPUBLIKËN E MAQEDONISË SË VERIUT NË VITIN 2022

RAJONET SHËNDETËSORE	Numri i shtretërve	Në 1000 banorë
REPUBLIKA E MAQEDONISË SË VERIUT	8371	4,6
Manastir	476	5,1
Makedonski Brod	0	0,0
Vallandovë	4	0,4
Veles	339	5,7
Vinicë	0	0,0
Gjevgjeli	363	11,4
Gostivar	203	2,4
Dibër	78	4,1
Dellçevë	0	0,0
Demir Hisar	314	43,8
Kavadar	119	3,0
Kërçovë	66	1,7
Koçan	120	3,1
Kratovë	8	1,1
Kriva Pallankë	24	1,1
Kumanovë	319	2,6
Negotinë	0	0,0
Ohër	317	5,8
Prilep	339	3,9
Probishtip	0	0,0
Radovish	0	0,0
Prespë	72	5,0
Shën Nikollë	5	0,3
Shkup		6,5
Strugë	204	3,8
Strumicë	195	2,5
Tetovë	503	3,0
Shtip	356	7,4

Burimi: Instituti i shëndetit publik I Republikës së Maqedonisë së Veriut
Qendra për përpunim statistikor të të dhënave shëndetësore, publicistikë dhe edukim

FONDI I SHITRETËRVE NË REPUBLIKËN E MAQEDONISË SË VERIUT, VITI 2022



**NUMRI I SHTRETËRVE NË SPITALET E VEÇANTA, ENTET DHE QENDRAT
E REHABILITIMIT NË REPUBLIKËN E MAQEDONISË SË VERIUT NË VITIN 2022**

SPITALE - QENDRA	SHTRETËR
Spitalet e veçanta psikiatrike	942
Spitali psikiatrik "Shkup,, - Shkup	388
Spitali neuropsikiatrik - Negorci, Gjevgjeli	240
Spitali për sëmundjet psikike - Demir Hisar	314
Spitalet e veçanta për sëmundjet e mushkërive dhe turbekulozë	164
Instituti për për sëmundjet e mushkërive dhe turbekulozë - Shkup	49
Spitali i veçantë për sëmundjet e mushkërive dhe turbekulozë -Leshok	45
Spitali i veçantë për sëmundjet e mushkërive dhe turbekulozë - Jasenovë	70
Instituti për sëmundjet e mushkërive te fëmijët - Shkup	
Qendrat për rehabilitim	
Enti për rehabilitim mjekësor - Shkup	215
Enti për parandalimin dhe shërimin e sëmundjeve kardiovaskulare - Ohër	95
Enti për dializë, nefrologji dhe rehabilitim - Strugë	114
Enti për parandalim, shërim dhe rehabilitim të sëmundjeve të veçanta dhe kronike respiratore - Oteshevë	72
Enti për rehabilitim të dëgjimit, të të folurit dhe zërit - Shkup	
Spitali i veçantë për ortopedi dhe traumatologji "Sh. Erazmo" - Ohër	85
Spitali special i gjinekologjisë dhe obstetrikës SANTE PLUS - Shkup	15
Spitali i veçantë për gjinekologji dhe akusheri - „Plodnost“, Manastir	16
Spitali special për gjinekologji dhe obstetrikë - NËNË TEREZA, Shkup	104
Spitali evropian i syve - Shkup	
Spitali për shërim me faktor natyror - Katllanovë, Shkup	180
Enti gerontologjik „13 Nëntori“- Shkup	267

Burimi:Instituti i shëndetit publik I Republikës së Maqedonisë së Veriut
Qendra për përpunim statistikor të të dhënave shëndetësore, publicistikë dhe edukim

PUNONJËSIT SHËNDETËSOR DHE SHTRËTËRIT NË KLINIKAT DHE KLINIKAT UNIVERSITARE NË REPUBLIKËN E MAQEDONISË SË VERIUT NË VITIN 2022

KLINIKAT DHE KLINIKAT UNIVERSITARE	Gjithsej mjekë	Punonjës shëndetësor me PPL dhe PPM	Shtretër
GJITHSEJ(1+2+3)	643	1430	1664
1.GRUPI I INTERNISTËVE	294	563	863
Kl. universitare për sëmundjet infektive dhe gjendjet febrile	34	64	99
Kl. universitare për sëmundjet e fëmijëve	58	145	233
Kl. universitare e neurologjisë	30	50	56
Kl. universitare e psikiatrisë	15	29	48
Kl. universitare e dermatovenerologjisë	16	10	29
Kl. universitare e gastroenterohepatologjisë	24	42	48
Kl. universitare e pulmonologjisë dhe alergologjisë	25	50	46
Kl. universitare e kardiologjisë	13	54	120
Kl. universitare e toksikologjisë	16	26	31
Kl. universitare e nefrologjisë	21	31	45
Kl. universitare e endokrinologjisë, diabetit dhe çrregullimeve metabolike	15	19	28
Kl. universitare e reumatologjisë	13	16	45
Kl. universitare e hematologjisë	14	27	35
2 . GRUPI KIRURGJIK	315	780	690
Kl. universitare për anestezion, reanimacion dhe mjekim intenziv (KARMI)	49	83	20
Kl. universitare e kirurgji digjестive	15	56	69
Kl. universitare e urologjisë	13	41	37
Kl. universitare e kirurgjisë së fëmijëve	21	54	54
Kl. Universitare e neurokirurgjisë	14	68	41
Kl. universitare e kirurgjisë torakale dhe vaskulare	13	54	66
Kl. universitare e kardikirurgjisë	17	44	16
Kl. universitare e kirurgjisë plastike dhe rekonstruktive	15	39	35
Kl. universitare e traumatologjisë	14	36	40
Kl. universitare për sëmundjet ortopedike	30	57	63
Kl. universitare e gjinekologjisë dhe akusherisë	37	69	94
	41	110	73
Kl. universitare për vesh, hundë dhe fyt	18	42	58
Kl. universitare për sëmundjet e syrit	18	27	24
3. KL. UNIVERSITARE PËR RADIOLOGJI DHE ONKOLOGJI	34	87	111
4. KLINIKA PËR SËMUNDJET KIRURGJIKALE "SH.NAUM OHRIDSKI"-SHKUP	69	94	140
5. KLINIKA UNIVERSITARE PËR MAKSILLOFACIALE KIRURGJISË	1+13*	13	
GJITHSEJ (1+2+3+4+5)	713+13*	1537	1835

*Stomatologe

Burimi:Instituti i shëndetit publik I Republikës së Maqedonisë së Veriut

Qendra për përpunim statistikor të të dhënave shëndetësore, publicistikë dhe edukim

TË SËMURË TË TRAJTUAR NË SPITAL, KOHËZGJATJA MESATARE E TRAJTIMIT DHE SHFRYTËZIMI I SHTRËTËRVE SPITALOR NË KLINIKAT UNIVERSITARE DHE KLINIKAT NË REPUBLIKËN E MAQEDONISË SË VERIUT NË VITIN 2022

KLINIKAT DHE KLINIKAT UNIVERSITARE	Ditë të realizuara spitalore	Pacientë të mjekuar
GJITHSEJ(1+2+3)	339445	64043
1.GRUPI I INTERNISTËVE	164951	22783
Kl. universitare për sëmundjet infektive dhe gjendjet febrile	13918	1296
Kl. universitare për sëmundjet e fëmijëve	32536	4772
Kl. universitare e neurologjisë	17117	1701
Kl. universitare e psikiatrisë	12611	543
Kl. universitare e dermatologjisë	2750	234
Kl. universitare e gastroenterohepatologjisë	17587	2050
Kl. universitare e pulmonologjisë dhe alergologjisë	11576	1323
Kl. universitare e kardiologjisë	19270	6823
Kl. universitare e toksikologjisë	2207	513
Kl. universitare e nefrologjisë	5715	1352
Kl. universitare e endokrinologjisë, diabetit dhe çrregullimeve metabolike	2489	544
Kl. universitare e reumatologjisë	16624	1016
Kl. universitare e hematologjisë	10551	616
2. GRUPI I KIRURGËVE	154633	39250
Kl. universitare për anesteziologji, reanimacion dhe mjekim intenziv (KARMI)	5571	733
Kl. universitare e kirurgjisë digjестive	17570	2499
Kl. universitare e urologjisë	12974	3090
Kl. universitare e kirurgjisë së fëmijëve	6834	2034
Kl. Universitare e neurokirurgjisë	5799	894
Kl. universitare e kirurgjisë torakale dhe vaskulare	14285	2452
Kl. universitare e kirurgjisë plastike dhe rekonstruktive	11217	5373
Kl. universitare e kardikirurgjisë	6261	506
Kl. universitare e traumatologjisë	11212	1784
Kl. universitare për sëmundjet ortopedike	13621	2316
Kl. universitare e gjinekologjisë dhe akusherisë	17343	3867
Kl. universitare për vesh, hundë dhe fyt	4938	1405
Kl. universitare për sëmundjet e syrit	1761	4896
3.KL. UNIVERSITARE PËR RADIOLOGJI DHE ONKOLOGJI	19861	2010
4.KLINIKA PËR SËMUNDJET KIRURGIKALE "SH.NAUM OHRIDSKI"-SHKUP	22448	5205
5.KLINIKA UNIVERSITARE PMAKSILLOFACIALE KIRURGISË	4128	1526
GJITHSEJ (1+2+3+4+5)	366021	70774

Burimi:Instituti i shëndetit publik I Republikës së Maqedonisë së Veriut

Qendra për përpunim statistikor të të dhënave shëndetësore, publicistikë dhe edukim

**KUADROT DHE MUNRI I SHITRETËRVE NË SPITALET DITORE
NË REPUBLIKËN E MAQEDONISË SË VERIUT NË VITIN 2022**

SPITALE DITORE PRANË:	Mjekë	Spec- ialistë	Punonjës shën- detësor me PPL dhe PPM	Numri i shitretërve
1 Spitali psikiatrik „Shkup“-Shkup				
Spitali ditor për parandalim dhe trajtim të keqpërdorimit dhe varshmërisë nga droga - K	0	0	0	0
- Spitali ditor „Vllae“	0	0	0	0
- Spitali ditor „Centar“ Dispanzer (Idadia)	0	0	0	0
- Spitali ditor „Prolet“	0	0	0	0
- Spitali ditor për parandalim dhe trajtim të keqpërdorimit dhe varshmërisë nga alkooli - Kisella vodë	0	0	0	0
- Spitali ditor për parandalim dhe trajtim të keqpërdorimit dhe varshmërisë nga droga dhe supstanca të tjera psikoaktive (SDVA - Spitali ditor për varshmëri A)	0	0	0	0
- Spitali ditor për trajtim të zgjatur të keqpërdorimit dhe varshmërisë nga droga dhe supstanca të tjera psikoaktive (SDVB - Spitali ditor për varshmëri B)	0	0	0	0
2 Klinika univerzitare e psikiatrisë - Shkup	5	3	4	1
Klinika Univerzitare e pulmologjisë - Shkup	5	3	3	10
3 Klinika univerzitare e hematologjisë-Shkup	1	1	13	8
4 Klinika univerzitare e kardiologjisë - Shkup	0	0	0	2
5 Klinika univerzitare e endokrinologjisë -Shkup	0	0	0	0
6 Klinika univerzitare për vesh, hundë dhe fyt	2	1	3	5
7 Klinika univerzitare e nefrologji - Shkup	0	0	0	6
Klinika univerzitare për semundjet infektive dhe gjendjet febrile	1	1	5	42
8 Klinika univerzitare e onkologjisë dhe radioterapisë - Shkup	4	4	8	5
Spitali special i sëmundjeve pulmonare te femijet - Kozle, Shkup	0	0	0	0
9 Qendra për dëgjim, të folurit dhe zërit -Shkup	0	0	0	0
10 Enti për shëndetin mental - Shkup	-	-	-	-
11 Spitali klinik - Manastir në:				
reparti i fëmijëve	0	0	0	3
reparti i sëmundjeve nervore				
reparti i sëmundjeve infektive	0	0	0	22
reparti i sëmundjeve të brendshme	0	0	0	6
reparti psikiatrik				
reparti i oftalmologjisë				
dematovenerologjisë	0	0	0	12
pneumoftiziologjik				
urologji	0	0	0	3
kirurgjia maksilofaciale	0	0	0	0
Spitali ditor i onkologjisë dhe terapisë paliative	0	0	0	0
Qendra për parandalimin dhe trajtimin e personave të varur nga droga	0	0	0	0
12 Spitali psikiatrik - Demir Hisar				
Spital daily për psikoza - Demir Hisar	1	1	5	0
Spital daily për për alkoolizmin - Demir Hisar	1	1	1	0
- Qendra e shendetit mental - Prilep	1	1	1	0
13 Spitali i përgjithshëm - Kërçovë në:				
reparti i fëmijëve	0	0	0	10
reparti i sëmundjeve të brendshme	0	0	0	8
reparti i sëmundjeve infektive	0	0	0	41
reparti i gjinekologjisë	0	0	0	2
reparti i akusherisë	0	0	0	1
reparti i kirurgjia	0	0	0	3
15 Spitali i përgjithshëm - Strugë në:				
reparti i fëmijëve	0	0	0	8
reparti i përgjithshëm	0	0	0	0
reparti i sëmundjeve të brendshme	0	0	8	4
15 Spitali i përgjithshëm Strumice	0	0	0	5
16 Shtëpia e shëndetit - Vevčan:				
Ndihma e shpejtë mjekësore	-	-	-	-
GJITHSEJ	18	13	44	207


Burimi:Instituti i shëndetit publik I Republikës së Maqedonisë së Veriut
Qendra për përpunim statistikor të të dhënave shëndetësore, publicistikë dhe edukim

PACIENTË TË MJEKUAR, DITË TË REALIZUARA MJEKËSORE, MJEKIMI MESATAR DHE SHFRYTËZIMI I KAPACITETEVE SPITALORE NË SPITALET DITORE NË REPUBLIKËN E MAQEDONISË SË VERIUT NË VITIN 2022

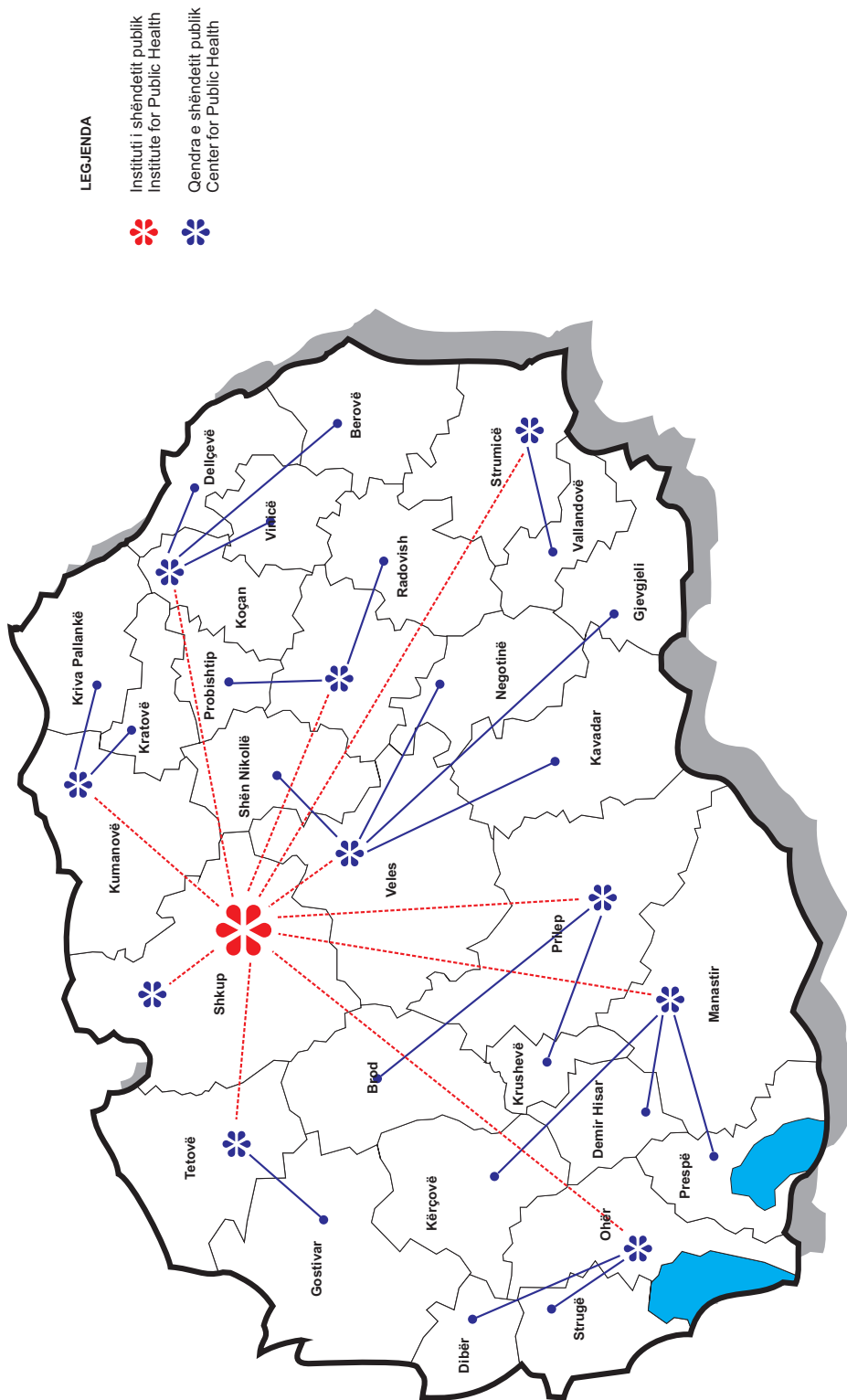
SPITALET DITORE	Ditë të realizuara spitalore	Pacientë të mjekuar	Mjekimi mesatar	Shfrytëzimi i kapaciteteve spitalore
Spitali psikiatrik „Shkup“-Shkup				
- Spitali ditor „Centar“ Dispanzer (Idadia)	64	10885	170,1	0,0
- Spitali ditor „Prolet“	76	12518	164,7	0,0
- Spitali ditor për parandalim dhe trajtim të keqpërdorimit dhe varshmërisë nga alkooli - Kisella vodë	185	19463	105,2	0,0
1 - Spitali ditor për parandalim dhe trajtim të keqpërdorimit dhe varshmërisë nga droga dhe supstanca të tjera psikoaktive (SDVA	350	59758	170,7	0,0
- Spitali ditor për varshmëri A)				
- Spitali ditor për trajtim të zgjatur të keqpërdorimit dhe varshmërisë nga droga dhe supstanca të tjera psikoaktive (SDVB	344	50689	147,4	0,0
- Spitali ditor për varshmëri B)				
- Spitali ditor për trajtim të zgjatur të keqpërdorimit dhe varshmërisë nga droga dhe supstanca të tjera psikoaktive K dhe C	317	53846	169,9	0,0
Spitali ditor për psikozat	79	14509	183,7	0,0
2 Klinika univerzitare e psikiatrisë - Shkup	164	14216	86,7	0,4
Klinika Univerzitare e pulmologjisë - Shkup	0	0	0,0	0,0
3 Klinika univerzitare e hematologjisë-Shkup	6571	11833	1,8	0,0
4 Klinika univerzitare e kardiologjisë - Shkup	4011	2040	0,5	0,0
5 Klinika univerzitare e endokrinologjisë -Shkup	116	537	4,6	0,0
6 Klinika universitare për vesh, hundë dhe fyt	0	0	0,0	0,0
7 Klinika universitare e nefrologji - Shkup	1843	4987	2,7	0,0
Klinika universitare për semundjet infektive dhe gjendjet febrile	614	2161	3,5	0,0
8 Klinika univerzitare e onkologjisë dhe radioterapisë-Shkup	38951	210951	5,4	0,1
Spitali special i sëmundjeve pulmonare te femijet - Kozle, Shkup	775	775	1,0	0,0
9 Qendra për dëgjim, të folurit dhe zërit -Shkup	0	0	0,0	0,0
10 Enti për shëndetin mental - Shkup	0	0	0,0	0,0
Spitali klinik - Manastir në:			0,0	0,0
reparti i fëmijëve	25	139	5,6	0,0
reparti i sëmundjeve nervore				
reparti i sëmundjeve të brendshme	1164	9180	7,9	0,0
reparti i sëmundjeve infektive	163	1100	6,7	0,0
11 urologji	106	386	3,6	0,0
kirurgjia maksilofaciale	0	0	0,0	0,0
pneumoftiziologjik	0	0	0,0	0,0
reparti psikiatrik	5	23	4,6	0,0
reparti i oftalmologjisë	0	0	0,0	0,0
onkologjisë	2603	60726	23,3	0,0
dermatologji	8	578	72,3	0,0
Spitali psikiatrik - Demir Hisar			0,0	0,0
12 Spital daily për psikoza - Demir Hisar	218	110576	507,2	0,0
Spital daily për për alkoolizmin - Demir Hisar	0	0	0,0	0,0
- Qendra e shëndetit mental - Prilep	0	0	0,0	0,0
Spitali i përgjithshëm - Kërçovë në:			0,0	0,0
13 reparti i fëmijëve	1915	4046	2,1	0,0
reparti i sëmundjeve të brendshme	1335	3659	2,7	0,0
reparti i sëmundjeve infektive	102	1280	12,5	0,0
reparti i gjinekologjisë	109	98	0,9	0,0
reparti i akusherisë	144	2132	14,8	0,1
reparti i kirurgjia	499	2717	5,4	0,0
Spitali i përgjithshëm - Strugë në:			0,0	0,0
14 reparti i fëmijëve	2744	5348	1,9	0,0
reparti i përgjithshëm	0	0	0,0	0,0
reparti i sëmundjeve të brendshme	5376	29091	5,4	0,2
15 Spitali i përgjithshëm Strumice			0,0	0,0
reparti i sëmundjeve të brendshme	1608	16547	10,3	0,1
16 Shtëpia e shëndetit - Vevčan:	0	0	0,0	0,0
Ndihma e shpejtë mjekësore	0	0	0,0	0,0
GJITHSEJ	71208	628679	8,8	0,1

Burimi:Instituti i shëndetit publik I Republikës së Maqedonisë së Veriut
Qendra për përpunim statistikor të të dhënave shëndetësore, publicistikë dhe edukim

KUJDESI SHËNDETËSOR PRIMAR



**RRJETI INSTITUTIT DHE QENDRAVE TË SHËNDETTIT
PUBLIK NË REPUBLIKËN E MAQEDONISË SË VERIUT**



Përgatiti: ISHPRM
Qendra e shëndetit publik i Shkupit
Qendra e shëndetit publik i Shkupit

RRJETI I INSTITUCIONEVE SHËNDETËSORE NË KUJDESIN SHËNDETËSOR PRIMAR NË REPUBLIKËN E MAQEDONISË SË VERIUT NË VITIN 2022

RAJONET SHËNDETËSORE	Stacionet shëndetësore	Shtëpitë e shëndetit	Stacionarët jashtëspitalorë pranë shtëpive të shëndetit
REPUBLIKA E MAQEDONISË SË VERIUT	3	30	5
Berovë	-	2	-
Manastir	1	1	-
Makedonski Brod	-	1	-
Vallandovë	-	1	1
Veles	-	1	-
Vinicë	-	1	-
Gjevgjeli	-	-	-
Gostivar	-	2	-
Dibër	-	-	-
Dellçevë	-	2	-
Demir Hisar	-	1	-
Kavadar	-	-	-
Kërçovë	-	1	-
Koçan	-	-	-
Kratovë	-	1	1
Kriva Pallankë	-	1	1
Krushevë	-	1	-
Kumanovë	-	1	-
Negotinë	-	1	-
Ohër	-	1	-
Prilep	-	-	-
Probishtip	-	1	-
Radovish	-	1	1
Prespë	-	1	-
Shën Nikollë	-	1	1
Shkup	2	2	-
Strugë	-	2	-
Strumicë	-	1	-
Tetovë	-	1	-
Shtip	-	1	-

Burimi: Instituti i shëndetit publik i Republikës së Maqedonisë së Veriut
Qendra për përpunim statistikor të të dhënave shëndetësore, publicistikë dhe edukim

RRJETI I NJËSIVE MJEKËSORE - PUNKTET NË KUJDESIN SHËNDETËSOR PRIMAR DHE PREVENTIVË SIPAS RAJONEVE SHËNDETËSORË NË REPUBLIKËN E MAQEDONISË SË VERIUT NË VITIN 2022

RAJONET SHËNDETËSORË	Shërbimi i mjekësisë të përgjithshme	Shërbimi i mjekësisë të punës	Shërbimi i kujdesit shëndetësor të grave	Shërbimi i kujdesit shëndetësor të fëmijëve të moshave shkollore dhe të rinjve	Shërbimi i kujdesit shëndetësor të fëmijëve nga 0-6 vjet
REPUBLIKA E MAQEDONISË SË VERIUT	919	17	136	33	98
Berovë	13		2	0	3
Manastir	63		6	1	5
Makedonski Brod	4		0	0	3
Vallandovë	6		1	1	2
Veles	34		4	1	2
Vinicë	10		2	1	8
Gjevgjeli	20		3	1	1
Gostivar	37		5	3	1
Dibër	8		2	1	1
Dellçevë	13		2	1	2
Demir Hisar	6		0	1	4
Kavadar	16		2	1	6
Kërçovë	14		4	1	3
Koçan	45		4	1	2
Kratovë	5		1	0	2
Kriva Pallankë	12		2	1	3
Krushevë	3		0	0	1
Kumanovë	55		8	1	4
Negotinë	11		2	0	1
Ohër	32		5	0	1
Prilep	55		5	1	2
Probishtip	7		1	1	3
Radovish	18		2	1	3
Prespë	7		1	1	1
Shën Nikollë	11		1	1	1
Shkup	242		49	7	14
Strugë	31		5	2	2
Strumicë	37		2	1	3
Tetovë	79		9	1	9
Shtip	25		6	1	5

Burimi: Instituti i shëndetit publik i Republikës së Maqedonisë së Veriut

Qendra për përpunim statistikor të të dhënave shëndetësore, publicistikë dhe edukim

KUADROT NË NJËSITË MJEKËSORE NË FSHAT SIPAS RAJONEVE SHËNDETËSORE NË REPUBLIKËN E MAQEDONISË SË VERIUT NË VITIN 2022

RAJONET SHËNDETËSORE	Mjekë		Punonjës shëndetësorë me PPM dhe PPL	Vendet - punktet
	të përhershëm	të përkohshëm		
REPUBLIKA E MAQEDONISË SË VERIUT	290	0	321	207
Berovë	0	0	0	0
Manastir	8	0	9	8
Makedonski Brod	1	0	1	1
Vallandovë	0	0	0	0
Veles	7	0	6	5
Vinicë	14	0	14	9
Gjevgjeli	5	0	5	5
Gostivar	6	0	6	6
Dibër	4	0	3	4
Dellçevë	6	0	10	4
Demir Hisar	0	0	0	0
Kavadar	23	0	29	12
Kërçovë	1	0	1	1
Koçan	2	0	2	2
Kratovë	0	0	0	0
Kriva Pallankë	1	0	1	1
Krushevë	0	0	0	0
Kumanovë	18	0	20	8
Negotinë	3	0	3	2
Ohër	3	0	3	2
Prilep	14	0	15	13
Probishtip	0	0	0	0
Radovish	1	0	1	1
Prespë	1	0	1	1
Shën Nikollë	1	0	1	1
Shkup	87	0	96	57
Strugë	10	0	15	9
Strumicë	20	0	21	17
Tetovë	42	0	46	30
Shtip	12	0	12	8

Burimi: Instituti i shëndetit publik i Republikës së Maqedonisë së Veriut
Qendra për përpunim statistikor të të dhënave shëndetësore, publicistikë dhe edukim

**NJËSITË MJEKËSORE NË FSHAT, VENDET - PUNKTET SIPAS RAJONEVE SHËNDETËSORE
NË REPUBLIKËN E MAQEDONISË SË VERIUT NË VITIN 2022**

RAJONET SHËNDETËSORE	VENDET - PUNKTET		
	GJITHSEJ	Me mjek të përhershëm	Me mjek të përkohshëm
REPUBLIKA E MAQEDONISË SË VERIUT	207	291	0
Berovë	0	0	0
Manastir	8	9	0
Makedonski Brod	1	1	0
Vallandovë	0	0	0
Veles	5	7	0
Vinicë	9	14	0
Gjevgjeli	5	5	0
Gostivar	6	6	0
Dibër	4	4	0
Dellçevë	4	6	0
Demir Hisar	0	0	0
Kavadar	12	23	0
Kërçovë	1	1	0
Koçan	2	2	0
Kratovë	0	0	0
Kriva Pallankë	1	1	0
Krushevë	0	0	0
Kumanovë	8	18	0
Negotinë	2	3	0
Ohër	2	3	0
Prilep	13	14	0
Probishtip	0	0	0
Radovish	1	1	0
Prespë	1	1	0
Shën Nikollë	1	1	0
Shkup	57	87	0
Strugë	9	10	0
Strumicë	17	20	0
Tetovë	30	42	0
Shtip	8	12	0

Burimi: Instituti i shëndetit publik i Republikës së Maqedonisë së Veriut
Qendra për përpunim statistikor të të dhënave shëndetësore, publicistikë dhe edukim

PUNONJËS SHËNDETËSOR ME PËRGATITJE PROFESIONALE TË LARTË NË KUJDESHIN SHËNDETËSOR PRIMAR SIPAS RAJONEVE STATISTIKORE NË REPUBLIKËN E MAQEDONISË SË VERIUT NË VITIN 2022

RAJONET SHËNDETËSORE	KUADROT				
	Numri i banorëve*	MJEKË		STOMATOLOGË	FARMACISTË
		Gjithsej	Specialistë		
REPUBLIKA E MAQEDONISË SË VERIUT	1831712	1924	601	1559	1093
Berovë	14718	29	5	10	10
Manastir	92526	102	28	143	114
Makedonski Brod	10060	14	2	7	3
Vallandovë	10452	13	5	6	7
Veles	59387	70	19	53	40
Vinicë	14384	25	12	17	6
Gjevgjeli	31832	34	19	1	13
Gostivar	84686	58	8	55	24
Dibër	19151	11	7	5	9
Dellçevë	19840	22	9	20	14
Demir Hisar	7162	10	1	6	6
Kavadar	39290	43	18	52	13
Kërçovë	39509	42	13	20	36
Koçan	38822	75	44	37	35
Kratovë	7438	15	2	3	2
Kriva Pallankë	21344	27	11	5	8
Krushevë	8352	9	0	7	2
Kumanovë	123736	127	28	80	75
Negotinë	21860	28	8	3	9
Ohër	54828	50	25	27	55
Prilep	86822	89	31	98	58
Probishtip	13289	19	7	12	7
Radovish	26695	42	8	22	16
Prespë	14280	12	4	10	15
Shën Nikollë	17435	23	4	11	4
Shkup	606692	577	169	624	288
Strugë	53352	59	10	22	44
Strumicë	78674	67	14	58	35
Tetovë	167004	163	59	90	97
Shtip	48092	69	31	55	48

* Vlerësimi i popullatës sipas ESHS

Burimi: Institutit i shëndetit publik i Republikës së Maqedonisë së Veriut
Qendra për përpunim statistikor të të dhënave shëndetësore, publicistikë dhe edukim

**PUNONJËS SHËNDETËSORË ME PËRGATITJE PROFESIONALE TË LARTË,
TË MESME DHE TË ULËT NË KUJDESIN SHËNDETËSOR PRIMAR SIPAS RAJONEVE
SHËNDETËSORE NË REPUBLIKËN E MAQEDONISË SË VERIUT NË VITIN 2022**

RAJONET SHËNDETËSORE	KUADROT				Vendet - punktet
	PUNONJËS SHËNDETËSOR				
	Висока CC	PP e lartë	PPM	PPU	
REPUBLIKA E MAQEDONISË SË VERIUT	128	158	4946	0	2144
Berovë	0	9	44	0	34
Manastir	3	10	363	0	176
Makedonski Brod	1	1	23	0	12
Vallandovë	1	1	13	0	11
Veles	0	5	168	0	85
Vinicë	2	7	24	0	21
Gjevgjeli	0	3	52	0	37
Gostivar	1	3	168	0	91
Dibër	1	1	23	0	13
Dellçevë	0	2	41	0	34
Demir Hisar	3	1	28	0	16
Kavadar	0	20	98	0	62
Kërçovë	2	1	131	0	35
Koçan	5	17	155	0	82
Kratovë	0	1	26	0	11
Kriva Pallankë	1	0	58	0	22
Krushevë	1	0	29	0	11
Kumanovë	9	0	315	0	125
Negotinë	0	7	35	0	17
Ohër	6	0	120	0	40
Prilep	24	13	318	0	142
Probishtip	2	2	39	0	21
Radovish	5	4	77	0	41
Prespë	7	1	46	0	18
Shën Nikollë	0	1	42	0	24
Shkup	45	30	1682	0	596
Strugë	0	0	132	0	55
Strumicë	3	1	152	0	83
Tetovë	0	7	401	0	154
Shtip	6	10	143	0	75

Burimi:Instituti i shëndetit publik i Republikës së Maqedonisë së Veriut

Qendra për përpunim statistikor të të dhënave shëndetësore, publicistikë dhe edukim

PUNONJËS SHËNDETËSORË DHE JOSHËNDETËSORË NË STACIONET SHËNDETËSORE NË REPUBLIKËN E MAQEDONISË SË VERIUT NË VITIN 2022

STACIONET SHËNDETËSORE	GJITHSEJ	Punonjës shëndetësorë	Punonjës joshëndetësorë		Vendet - Punktet
			GJITHSEJ	nga numri i përgjithshëm i të punësuarve	
REPUBLIKA E MAQEDONISË SË VERIUT	231	173	58	25,1	4
Shtëpia e shëndetit-Burgu -Manastir	2	2	0	0,0	1
Njësia shëndetësore Zhelezara-Shkup	61	50	11	18,0	1
Poliklinika e universitetit Shën Kirili i Metodij - Shkup	20	18	2	10,0	1
Agjencia e ushqimit dhe veterinarisë- Shkup	148	103	45	30,4	1

Burimi:Instituti i shëndetit publik i Republikës së Maqedonisë së Veriut
Qendra për përpunim statistikor të të dhënave shëndetësore, publicistikë dhe edukim

PUNONJËS SHËNDETËSOR DHE JOSHËNDETËSOR NË SHTËPITË E SHËNDETIT NË
 REPUBLIKËN E MAQEDONISË SË VERIUT NË VITIN 2022

RAJONET SHËNDETËSORE	Gjithsej	Punonjës shëndetësor	Punonjës joshëndetësorë	
			Gjithsej	% nga numri i përgjithshëm i të punësuarve
REPUBLIKA E MAQEDONISË SË VERIUT	3733	2803	930	24,9
Berovë	40	30	10	25,0
Pehchevo	38	27	11	28,9
Manastir	205	150	55	26,8
Makedonski Brod	63	43	20	31,7
Vallandovë	58	37	21	36,2
Veles	109	66	43	39,4
Vinicë	61	47	14	23,0
Gjevgjeli	0	0	0	0,0
Gostivar	155	119	36	23,2
Mavrovë dhe Rostushë	34	21	13	38,2
Dibër	0	0	0	0,0
Dellçevë	35	27	8	22,9
Kamenica Maqedonas	67	48	19	28,4
Demir Hisar	62	43	19	30,6
Kavadar	0	0	0	0,0
Kërçovë	83	71	12	14,5
Koçan	0	0	0	0,0
Kratovë	54	38	16	29,6
Kriva Pallankë	121	83	38	31,4
Krushevë	62	44	18	29,0
Kumanovë	256	186	70	27,3
Negotinë	94	64	30	31,9
Ohër	138	96	42	30,4
Prilep	0	0	0	0,0
Probishtip	64	46	18	28,1
Radovish	80	63	17	21,3
Prespë	94	71	23	24,5
Shën Nikollë	57	49	8	14,0
Qendra shëndetësore Shkup	1079	845	234	21,7
Qendra shëndetësore "Zeleznicar" - Shkup	56	42	14	25,0
Strugë	87	62	25	28,7
Vevçani	92	68	24	26,1
Strumicë	88	88	0	0,0
Tetovë	209	158	51	24,4
Shtip	92	71	21	22,8

Burimi: Instituti i shëndetit publik i Republikës së Maqedonisë së Veriut

Qendra për përpunim statistikor të të dhënave shëndetësore, publicistikë dhe edukim

**NUMRI I BANORËVE NË NJË PUNONJËS SHËNDETËSOR ME ËRGATITJE
TË LARTË PROFESIONALE NË KUJDESIN SHËNDETËSOR PRIMAR NË
REPUBLIKËN E MAQEDONISË SË VERIUT NË VITIN 2022**

RAJONET SHËNDETËSORE	BANORË NË 1	
	MJEK	STOMATOLOG
REPUBLIKA E MAQEDONISË SË VERIUT	44733,3	78558,1
Berovë	639,9	18,1
Manastir	1303,2	811,6
Makedonski Brod	1676,7	1676,7
Vallandovë	1306,5	1742,0
Veles	1237,2	1448,5
Vinicë	1307,6	1106,5
Gjevgjeli	2122,1	31832,0
Gostivar	1693,7	1435,4
Dibër	4787,8	1276,7
Dellçevë	1526,2	1240,0
Demir Hisar	895,3	1432,4
Kavadar	1637,1	1708,3
Kërçovë	1274,5	3292,4
Koçan	1252,3	1552,9
Kratovë	572,2	2479,3
Kriva Pallankë	1422,9	3049,1
Krushevë	1193,1	1670,4
Kumanovë	1316,3	1345,0
Negotinë	1093,0	1681,5
Ohër	2284,5	1191,9
Prilep	1578,6	1058,8
Probishtip	1208,1	1898,4
Radovish	988,7	1405,0
Prespë	1785,0	2040,0
Shën Nikollë	1089,7	2490,7
Shkup	1662,2	1821,9
Strugë	1270,3	1482,0
Strumicë	1484,4	1192,0
Tetovë	1621,4	1575,5
Shtip	1502,9	1603,1

Burimi: Instituti i shëndetit publik i Republikës së Maqedonisë së Veriut
Qendra për përpunim statistikor të të dhënave shëndetësore, publicistikë dhe edukim

PUNONJËS SHËNDETËSOR ME PËRGATITJE PROFESIONALETË LARTË NË KUJDESN SHËNDETËSOR PRIMAR SIPAS VEPRIMTARIVE SHËNDETËSORE NË REPUBLIKËN E MAQEDONISË SË VERIUT NË VITIN 2022

VEPRIMTARIA	Numri i banorëve*	KUADROT		
		Gjithsej	MJEKË Specialistë	STOMATOLOGË FARMACISTË
REPUBLIKA E MAQEDONISË SË VERIUT	1831712	1924	628	1558
Mjekësia e përgjithshme	1619113	1611	387	
Mjekësia e punës				
Kujdesi shëndetësor i fëmijëve nga 0-6 vjet	136893	100	59	
Kujdesi shëndetësor i fëmijëve të moshave shkollore dhe të rinjve	274946	55	25	
Kujdesi shëndetësor i grave	773918	158	157	
Patronazhi polivalent				
Veprimtaria stomatologjike	2072531			1558
Veprimtaria farmaceutike*	2072531			1035
Veprimtaria jashtëspitalore				

*Vlerësimi i numrit të popullsisë sipas ESHS

Burimi: Instituti i shëndetit publik i Republikës së Maqedonisë së Veriut
Qendra për përpunim statistikor të të dhënave shëndetësore, publicistikë dhe edukim

**PUNONJËS SHËNDETËSORË ME PËRGATITJE PROFESIONALE TË LARTË, TË MESME DHE TË ULËT NË KUJDESHIN SHËNDETËSOR PRIMAR
SIPAS VEPRIMTARIVE SHËNDETËSORE NË REPUBLIKËN E MAQEDONISË SË VERIUT NË VITIN 2022**

VEPRIMTARIA	KUADROT				Vendet - pункtet
	PUNONJËS SHËNDETËSOR				
	PLP	PLP (Universitare)	PMP	PUP	
REPUBLIKA E MAQEDONISË SË VERIUT	230	191	4980	11	2665
Mjekësia e përgjithshme	85	94	1607	11	919
Mjekësia e punës					
Kujdesi shëndetësor i fëmijëve nga 0-6 vjet	17	15	147		98
Kujdesi shëndetësor i fëmijëve të moshave shkollore dhe të rinjve	12	0	90		33
Kujdesi shëndetësor i grave	13	0	160		139
Patronazhi polivalent	20	17	230		
Veprimtaria stomatologjike	63	45	1319		963
Veprimtaria farmaceutike*	20	20	1427		513
Veprimtaria jashtëspitalore					

Burimi: Instituti i shëndetit publik i Republikës së Maqedonisë së Veriut
Qendra për përpunim statistikor të të dhënave shëndetësore, publicistikë dhe edukim

**PUNONJËSIT SHËNDETËSOR NË VEPRIMTARINË E MJEKËSISË SË PËRGJITHSHME
NË REPUBLIKËN E MAQEDONISË SË VERIUT NË VITIN 2022**

RAJONET SHËNDETËSORE	MJEKË			Punonjës shëndetësor me PPL dhe PPM		
	GJITHSEJ	Specialistë	Në fshat	GJITHSEJ	Në fshat	Në 1 mjek
REPUBLIKA E MAQEDONISË SË VERIUT	1513	339	264	1804	321	1,2
Berovë	22	5	0	31	0	1,4
Manastir	79	16	8	80	9	1,0
Makedonski Brod	16	3	1	17	1	1,1
Vallandovë	10	3	0	6	0	0,6
Veles	48	10	7	58	6	1,2
Vinicë	20	9	14	25	14	1,3
Gjevgjeli	24	9	5	32	5	1,3
Gostivar	43	1	6	51	6	1,2
Dibër	10	5	4	23	3	2,3
Dellçevë	25	5	6	39	10	1,6
Demir Hisar	11	0	0	15	0	1,4
Kavadar	60	17	23	76	29	1,3
Kërçovë	37	4	1	49	1	1,3
Koçan	36	22	2	44	2	1,2
Kratovë	12	0	0	16	0	1,3
Kriva Pallankë	19	6	1	19	1	1,0
Krushevë	8	0	0	14	0	1,8
Kumanovë	102	14	18	113	20	1,1
Negotinë	18	2	3	27	3	1,5
Ohër	55	20	3	63	3	1,1
Prilep	86	23	14	112	15	1,3
Probishtip	18	0	0	19	0	1,1
Radovish	26	0	1	28	1	1,1
Prespë	6	0	1	6	1	1,0
Shën Nikollë	18	2	1	21	1	1,2
Shkup	412	96	87	413	96	1,0
Strugë	51	4	10	78	15	1,5
Strumicë	93	10	20	114	21	1,2
Tetovë	132	41	42	154	46	1,2
Shtip	61	17	12	61	12	1,0

Burimi: Instituti i shëndetit publik i Republikës së Maqedonisë së Veriut

Qendra për përpunim statistikor të të dhënave shëndetësore, publicistikë dhe edukim

**PUNONJËS SHËNDETËSOR NË VEPRIMTARINË E KUJDESIT SHËNDETËSOR TË FËMIJËVE
NGA 0-6 VJEÇ NË REPUBLIKËN E MAQEDONISË SË VERIUT NË VITIN 2022**

RAJONET SHËNDETËSORE	MJEKË		Punonjës shëndetësor me PPL dhe PPM	
	GJITHSEJ	Specialistë	GJITHSEJ	Në 1 mjek
REPUBLIKA E MAQEDONISË SË VERIUT	100	59	162	1,6
Berovë	2	1	3	1,5
Manastir	8	3	8	1,0
Makedonski Brod	1	0	1	1,0
Vallandovë	1	0	2	2,0
Veles	6	5	6	1,0
Vinicë	0	0	0	0,0
Gjevgjeli	0	0	0	0,0
Gostivar	4	0	23	5,8
Dibër	0	0	2	0,0
Dellçevë	1	1	1	1,0
Demir Hisar	0	0	1	0,0
Kavadar	2	0	6	3,0
Kërçovë	3	3	4	1,3
Koçan	2	1	5	2,5
Kratovë	0	0	1	0,0
Kriva Pallankë	3	3	3	1,0
Krushevë	0	0	0	0,0
Kumanovë	3	2	3	1,0
Negotinë	1	1	1	1,0
Ohër	3	1	4	1,3
Prilep	1	1	10	10,0
Probishtip	2	2	2	1,0
Radovish	4	3	10	2,5
Prespë	1	0	1	1,0
Shën Nikollë	1	1	1	1,0
Shkup	12	11	15	1,3
Strugë	4	2	7	1,8
Strumicë	4	4	9	2,3
Tetovë	20	8	26	1,3
Shtip	11	6	7	0,6

Burimi: Instituti i shëndetit publik i Republikës së Maqedonisë së Veriut

Qendra për përpunim statistikor të të dhënave shëndetësore, publicistikë dhe edukim

PUNONJËS SHËNDETËSOR NË FUSHËN E KUJDESIT SHËNDETËSOR PËR FËMIJËT E MOSHAVE SHKOLLORE DHE TË RINJVE NË REPUBLIKËN E MAQEDONISË SË VERIUT NË VITIN 2022

RAJONET SHËNDETËSOR	MJEKË		Punonjës shëndetësor me arsim të lartë ose AMP	
	GJITHSEJ	Specialistë	GJITHSEJ	Në 1 mjek
REPUBLIKA E MAQEDONISË SË VERIUT	55	25	102	1,9
Berovë	0	0	0	0,0
Manastir	4	0	5	1,3
Makedonski Brod	0	0	0	0,0
Vallandovë	1	1	1	1,0
Veles	4	2	4	1,0
Vinicë	3	1	2	0,7
Gjevgjeli	1	1	1	1,0
Gostivar	4	1	5	1,3
Dibër	1	1	2	2,0
Dellçevë	1	1	1	1,0
Demir Hisar	0	0	0	0,0
Kavadar	1	1	1	1,0
Kërçovë	3	1	5	1,7
Koçan	0	0	7	0,0
Kratovë	0	0	0	0,0
Kriva Pallankë	0	0	2	0,0
Krushevë	0	0	0	0,0
Kumanovë	1	0	4	4,0
Negotinë	0	0	1	0,0
Ohër	2	1	6	0,0
Prilep	3	2	11	3,7
Probishtip	1	1	1	0,0
Radovish	1	1	2	2,0
Prespë	0	0	0	0,0
Shën Nikollë	1	1	1	1,0
Shkup	12	6	15	1,3
Strugë	3	2	6	2,0
Strumicë	4	0	6	1,5
Tetovë	4	1	8	2,0
Shtip	0	0	5	0,0

Burimi: Instituti i shëndetit publik i Republikës së Maqedonisë së Veriut

Qendra për përpunim statistikor të të dhënave shëndetësore, publicistikë dhe edukim

**PUNONJËS SHËNDETËSOR NË FUSHËN E KUJDESIT SHËNDETËSOR
PËR GRATË NË REPUBLIKËN E MAQEDONISË SË VERIUT NË VITIN 2022**

RAJONET SHËNDETËSOR	MJEKË		Punonjës shëndetësor me arsim të lartë ose AMP	
	GJITHSEJ	Specialistë	GJITHSEJ	Në 1 mjek
REPUBLIKA E MAQEDONISË SË VERIUT	147	146	157	1,1
Berovë	2	2	2	1,0
Manastir	8	8	8	1,0
Makedonski Brod	0	0	0	0,0
Vallandovë	1	1	1	0,0
Veles	4	4	4	1,0
Vinicë	2	2	2	0,0
Gjevgjeli	4	4	4	1,0
Gostivar	5	5	6	1,2
Dibër	2	2	1	0,0
Dellçevë	2	2	2	1,0
Demir Hisar	0	0	0	0,0
Kavadar	5	5	5	1,0
Kërçovë	4	4	4	1,0
Koçan	4	4	5	1,3
Kratovë	1	1	1	1,0
Kriva Pallankë	2	2	2	1,0
Krushevë	0	0	0	0,0
Kumanovë	9	9	10	1,1
Negotinë	2	2	2	1,0
Ohër	5	5	5	1,0
Prilep	5	5	8	1,6
Probishtip	1	1	1	1,0
Radovish	2	2	2	1,0
Prespë	1	1	1	1,0
Shën Nikollë	1	1	1	1,0
Shkup	58	57	62	1,1
Strugë	6	6	5	0,8
Strumicë	2	2	2	0,0
Tetovë	9	9	18	2,0
Shtip	11	11	9	0,8

Burimi: Instituti i shëndetit publik i Republikës së Maqedonisë së Veriut

Qendra për përpunim statistikor të të dhënave shëndetësore, publicistikë dhe edukim

PUNONJËSIT SHËNDETËSOR NË PATRONAZHIN POLIVALENT DHE NUMRI I BANORËVE PËR NJË INFIERMIERE PATRONAZHI NË REPUBLIKËN E MAQEDONISË SË VERIUT NË VITIN 2022

RAJONET SHËNDETËSORE	INFIERMIERE PATRONAZHI			
	GJITHSEJ	PPL	PPM	Banorë në 1 infermiere patronazhi
REPUBLIKA E MAQEDONISË SË VERIUT	270	41	229	6784,1
Berovë	5	0	5	2943,6
Manastir	3	2	1	30842,0
Makedonski Brod	5	1	4	2012,0
Vallandovë	2	0	2	5226,0
Veles	7	2	5	8483,9
Vinicë	2	1	1	7192,0
Gjevgjeli	6	0	6	5305,3
Gostivar	22	1	21	3849,4
Dibër	4	0	4	4787,8
Dellçevë	3	0	3	6613,3
Demir Hisar	2	0	2	3581,0
Kavadar	9	4	5	4365,6
Kërçovë	19	2	17	2079,4
Koçan	7	0	7	5546,0
Kratovë	2	0	2	3719,0
Kriva Pallankë	3	1	2	7114,7
Krushevë	3	1	2	2784,0
Kumanovë	20	3	17	6186,8
Negotinë	5	1	4	4372,0
Ohër	9	4	5	6092,0
Prilep	17	1	16	5107,2
Probishtip	2	1	1	6644,5
Radovish	6	2	4	4449,2
Prespë	6	2	4	2380,0
Shën Nikollë	3	1	2	5811,7
Shkup	65	6	59	9333,7
Strugë	10	3	7	5335,2
Strumicë	11	1	10	7152,2
Tetovë	5	0	5	33400,8
Shtip	7	1	6	6870,3

Burimi:Instituti i shëndetit publik i Republikës së Maqedonisë së Veriut

Qendra për përpunim statistikor të të dhënave shëndetësore, publicistikë dhe edukim

**PUNONJËS SHËNDETËSORË NË VEPRIMTARINË E SHËNDETËSISË DENTARE NË KUJDESI
SHËNDETËSOR PRIMAR NË REPUBLIKËN E MAQEDONISË SË VERIUT NË VITIN 2022**

RAJONET SHËNDETËSORE	STOMATOLOGË		Punonjës shëndetësorë me PPM dhe PPL	
	GJITHSEJ	Specialistë	GJITHSEJ	Në 1 stomatolog
REPUBLIKA E MAQEDONISË SË VERIUT	1211	367	1078	0,9
Berovë	11	0	13	1,2
Manastir	118	26	118	1,0
Makedonski Brod	8	1	6	0,8
Vallandovë	1	1	1	1,0
Veles	48	8	47	1,0
Vinicë	16	0	15	0,9
Gjevgjeli	15	3	14	0,9
Gostivar	12	2	12	1,0
Dibër	3	1	3	1,0
Dellçevë	18	0	11	0,6
Demir Hisar	5	2	5	1,0
Kavadar	41	14	41	1,0
Kërçovë	10	2	11	1,1
Koçan	37	0	59	1,6
Kratovë	8	3	15	1,9
Kriva Pallankë	5	0	18	3,6
Krushevë	6	1	6	1,0
Kumanovë	54	0	76	1,4
Negotinë	7	3	7	1,0
Ohër	59	2	1	0,0
Prilep	109	17	103	0,9
Probishtip	11	4	10	0,9
Radovish	18	2	16	0,9
Prespë	5	0	5	0,0
Shën Nikollë	10	2	10	1,0
Shkup	514	247	312	0,6
Strugë	36	1	1	0,0
Strumicë	66	1	10	0,2
Tetovë	88	11	89	1,0
Shtip	50	16	43	0,9

Burimi: Institutit i shëndetit publik i Republikës së Maqedonisë së Veriut

Qendra për përpunim statistikor të të dhënave shëndetësore, publicistikë dhe edukim

VIZITA NË 1000 BANORË NË KUJDESIN SHËNDETËSOR PRIMAR
NË REPUBLIKËN E MAQEDONISË SË VERIUT NË VITIN 2022

RAJONET SHËNDETËSORË	Numri i vizitave	Në 1000 banorë
REPUBLIKA E MAQEDONISË SË VERIUT	8560680	156434,2
Berovë	105388	7160,5
Manastir	654618	7075,0
Makedonski Brod	37014	3679,3
Vallandovë	57209	5473,5
Veles	667849	11245,7
Vinicë	97487	6777,5
Gjevgjeli	256120	8046,0
Gostivar	329812	3894,5
Dibër	44789	2338,7
Dellçevë	136874	6898,9
Demir Hisar	53010	7401,6
Kavadar	389282	9907,9
Kërçovë	157156	3977,7
Koçan	270274	6961,9
Kratovë	68219	9171,7
Kriva Pallankë	156666	7340,0
Krushevë	40961	4904,3
Kumanovë	415331	3356,6
Negotinë	167105	7644,3
Ohër	36251	661,2
Prilep	626293	7213,5
Probishtip	109851	8266,3
Radovish	182500	6836,5
Prespë	49547	3469,7
Shën Nikollë	136479	7827,9
Shkup	1704424	2809,4
Strugë	29942	561,2
Strumicë	588787	7483,9
Tetovë	703706	4213,7
Shtip	386845	8043,9

Burimi: Instituti i shëndetit publik i Republikës së Maqedonisë së Veriut

Qendra për përpunim statistikor të të dhënave shëndetësore, publicistikë dhe edukim

**VIZITA NË ORDINANCË TE MJEKU NË VEPRIMTARINË E MJEKËSISË SË PËRGJITHSHME
NË REPUBLIKËN E MAQEDONISË SË VERIUT NË VITIN 2022**

RAJONET SHËNDETËSORË	Vizita në ordinancë te mjeku		Numri i vizitave të përsëritura	Vizita në ditë për 1 mjek
	Gjithsej	Vizita të para		
REPUBLIKA E MAQEDONISË SË VERIUT	9293380	4179921	1,2	20,6
Berovë	91859	27143	2,4	13,1
Manastir	511093	208465	1,5	22,3
Makedonski Brod	32587	29112	0,1	7,8
Vallandovë	46732	16290	1,9	15,2
Veles	548519	212817	1,6	35,0
Vinicë	80199	20107	3,0	14,3
Gjevergjeli	213540	89502	1,4	26,3
Gostivar	244824	102829	1,4	19,4
Dibër	38676	28220	0,4	17,3
Dellçevë	122024	27838	3,4	24,2
Demir Hisar	47489	21575	1,2	17,0
Kavadar	326422	156418	1,1	33,3
Kërçovë	155247	86974	0,8	17,3
Koçan	276242	65887	3,2	14,3
Kratovë	44520	13296	2,3	11,4
Kriva Pallankë	88040	43222	1,0	15,0
Krushevë	39420	11692	2,4	15,6
Kumanovë	575159	233806	1,5	18,0
Negotinë	192089	76353	1,5	27,4
Ohër	63557	72706	-0,1	5,7
Prilep	611431	188179	2,2	27,3
Probishtip	136917	55022	1,5	30,6
Radovish	203640	79741	1,6	20,8
Prespë	86469	39089	1,2	30,9
Shën Nikollë	163969	32072	4,1	34,4
Shkup	2811433	1487350	0,9	20,3
Strugë	38170	46484	-0,2	3,0
Strumicë	619105	274704	1,3	38,8
Tetovë	431646	266362	0,6	11,9
Shtip	452362	166666	1,7	34,4

Burimi: Instituti i shëndetit publik i Republikës së Maqedonisë së Veriut
Qendra për përpunim statistikor të të dhënave shëndetësore, publicistikë dhe edukim

VIZITA NË ORDINANCË TE MJEKU I VEPRIMTARISË SË KUJDESIT SHËNDETËSOR TË FËMIJËVE NË REPUBLIKËN E MAQEDONISË SË VERIUT NË VITIN 2022

RAJONET SHËNDETËSORE	Vizita në ordinancë te mjeku		Numri i vizitave të përsëritura	Vizita në ditë për 1 mjek
	GJITHSEJ	Vizita të para		
REPUBLIKA E MAQEDONISË SË VERIUT	904897	566235	0,6	32,3
Berovë	4002	2719	0,5	7,1
Manastir	52657	34455	0,5	23,5
Makedonski Brod	1828	1703	0,07	6,5
Vallandovë	2170	1632	0,4	7,8
Veles	42411	27301	0,6	25,2
Vinicë	5794	2348	1,5	0,0
Gjevgjeli	13183	8441	0,6	0,0
Gostivar	24405	19991	0,2	21,8
Dibër	1162	756	0,5	0,0
Dellçevë	5029	2235	1,3	18,0
Demir Hisar	1487	1386	0,07	0,0
Kavadar	30770	19111	0,6	54,9
Kërçovë	17809	14354	0,2	21,2
Koçan	17941	10532	0,7	32,0
Kratovë	2050	848	1,4	0,0
Kriva Pallankë	6470	3908	0,7	7,7
Krushevë	561	334	0,7	0,0
Kumanovë	62187	41341	0,5	74,0
Negotinë	10008	5858	0,7	35,7
Ohër	23908	12719	0,9	28,5
Prilep	45358	23390	0,9	162,0
Probishtip	7461	5048	0,5	13,3
Radovish	15588	10590	0,5	13,9
Prespë	4381	2556	0,7	15,6
Shën Nikollë	7620	4025	0,9	27,2
Shkup	348262	211685	0,7	103,6
Strugë	11856	8133	0,5	10,6
Strumicë	58705	33916	0,7	52,4
Tetovë	38671	31197	0,2	6,9
Shtip	41163	23723	0,7	13,4

Burimi: Instituti i shëndetit publik i Republikës së Maqedonisë së Veriut

Qendra për përpunim statistikor të të dhënave shëndetësore, publicistikë dhe edukim

**VIZITA NË ORDINANCË TE MJEKU I VEPRIMTARISË SË KUJDESIT
SHËNDETËSOR TË FËMIJËVE TË MOSHAVE SHKOLLORE DHE TË RINJVE
NË REPUBLIKËN E MAQEDONISË SË VERIUT NË VITIN 2022**

RAJONET SHËNDETËSORE	Vizita në ordinancë te mjeku		Numri i vizitave të përsëritura	Vizita në ditë për 1 mjek
	GJITHSEJ	Vizita të para		
REPUBLIKA E MAQEDONISË SË VERIUT	878335	541418	0,6	57,0
Berovë	3291	2605	0,3	0,0
Manastir	64657	37194	0,7	57,7
Makedonski Brod	2599	2238	0,2	0,0
Vallandovë	2389	1855	0,3	8,5
Veles	41818	24878	0,7	37,3
Vinicë	6903	2974	1,3	0,0
Gjevgjeli	17139	11708	0,5	61,2
Gostivar	34426	20999	0,6	30,7
Dibër	3283	2400	0,0	0,0
Dellçevë	4648	2303	1,0	16,6
Demir Hisar	4034	1697	1,4	0,0
Kavadar	32183	16208	1,0	114,9
Kërçovë	24669	13077	0,9	29,4
Koçan	18592	10742	0,7	0,0
Kratovë	2961	1269	1,3	0,0
Kriva Pallankë	8558	5982	0,4	0,0
Krushevë	3826	1114	2,4	0,0
Kumanovë	54328	36315	0,5	194,0
Negotinë	15783	8355	0,9	0,0
Ohër	8163	5952	0,4	0,0
Prilep	54148	26049	1,1	64,5
Probishtip	6519	4728	0,4	0,0
Radovish	14906	10982	0,4	53,2
Prespë	13114	4588	1,9	0,0
Shën Nikollë	8007	3856	1,1	28,6
Shkup	324020	208864	0,6	96,4
Strugë	4562	2178	1,1	5,4
Strumicë	33672	23056	0,5	30,1
Tetovë	35315	28476	0,2	31,5
Shtip	29822	18776	0,6	0,0

Burimi: Institutit i shëndetit publik i Republikës së Maqedonisë së Veriut

Qendra për përpunim statistikor të të dhënave shëndetësore, publicistikë dhe edukim

VIZITA NË ORDINANCË TE MJEKU I VEPRIMTARISË SË KUJDESIT SHËNDETËSOR TË GRAVE NË REPUBLIKËN E MAQEDONISË SË VERIUT NË VITIN 2022

RAJONET SHËNDETËSORE	Vizita në ordinancë te mjeku		Numri i vizitave të përsëritura	Vizita në ditë për 1 mjek
	GJITHSEJ	Vizita të para		
REPUBLIKA E MAQEDONISË SË VERIUT	573697	304548	0,9	13,0
Berovë	6236	5861	0,1	11,1
Manastir	26211	12439	1,1	11,7
Makedonski Brod	0	0	0,0	0,0
Vallandovë	5918	3065	0,9	21,1
Veles	35101	16985	1,1	31,3
Vinicë	4591	2591	0,8	8,2
Gjevgjeli	12258	6715	0,8	10,9
Gostivar	26157	2083	11,6	18,7
Dibër	1668	1433	0,0	3,0
Dellçevë	5173	3380	0,5	9,2
Demir Hisar	0	0	0,0	0,0
Kavadar	28478	18455	0,5	20,3
Kërçovë	7158	4311	0,7	6,4
Koçan	17536	11369	0,5	15,7
Kratovë	1020	857	0,2	3,6
Kriva Pallankë	8002	3110	1,6	14,3
Krushevë	0	0	0,0	0,0
Kumanovë	29244	10406	1,8	11,6
Negotinë	5628	4075	0,0	10,1
Ohër	9305	6019	0,5	6,6
Prilep	25836	13809	0,9	18,5
Probishtip	2845	1659	0,7	10,2
Radovish	10008	7311	0,4	17,9
Prespë	3357	2459	0,4	12,0
Shën Nikollë	5345	1832	1,9	19,1
Shkup	219097	118777	0,8	13,5
Strugë	6359	1944	2,3	3,8
Strumicë	14048	7969	0,8	25,1
Tetovë	26989	19686	0,4	10,7
Shtip	30129	15948	0,9	9,8

Burimi: Instituti i shëndetit publik i Republikës së Maqedonisë së Veriut
Qendra për përpunim statistikor të të dhënave shëndetësore, publicistikë dhe edukim

PUNONJËSIT SHËNDETËSOR NË STACIONARËT JASHTËSPITALOR NË REPUBLIKËN E MAQEDONISË SË VERIUT NË VITIN 2022

STACIONARËT JASHTËSPITALOR	MJEKË		Punonjës shëndetësor me PPL dhe PPM	
	GJITHSEJ	Specialistë	GJITHSEJ	Në 1 mjek
GJITHSEJ	1	1	26	26,0
Vallandovë	0	0	4	0,0
Dellçevë	0	0	0	0,0
Kratovë	0	0	2	0,0
Kriva Pallankë	1	1	15	15,0
Probishtip	0	0	0	0,0
Radovish	0	0	0	0,0
Shën Nikollë	0	0	5	0,0

Burimi: Instituti i shëndetit publik i Republikës së Maqedonisë së Veriut
Qendra për përpunim statistikor të të dhënave shëndetësore, publicistikë dhe edukim

NUMRI I SHTRËTËRVE NË STACIONARËT JASHTËSPITALOR NË REPUBLIKËN E MAQEDONISË SË VERIUT NË VITIN 2022

STACIONARËT JASHTËSPITALOR	SHTRËTËR		
	Numri	Në një mjek	Në 1000 banorë
GJITHSEJ	41	41,0	0,6
Vallandovë	4	0,0	0,4
Dellçevë	0	0,0	0,0
Kratovë	8	0,0	1,1
Kriva Pallankë	24	24,0	1,1
Probishtip	0	0,0	0,0
Radovish	0	0,0	0,0
Shën Nikollë	5	0,0	0,3

Burimi: Instituti i shëndetit publik i Republikës së Maqedonisë së Veriut
Qendra për përpunim statistikor të të dhënave shëndetësore, publicistikë dhe edukim

PACIENTË TË MJEKUAR, MJEKIMI MESATAR DHE SHFRYTËZIMI I KAPACITETEVE SPITALORE NË STACIONARËT JASHTËSPITALOR NË REPUBLIKËN E MAQEDONISË SË VERIUT NË VITIN 2022

STACIONARËT JASHTËSPITALOR	Pacientë të mjekuar	Ditë të realizuara spitalore	Mjekimi mesatar	Shfrytëzimi i kapaciteteve spitalore	Qarkullimi i shtretërve spitalor
GJITHSEJ	186	1437	7,7	9,6	4,54
Vallandovë	2	3	1,5	0,2	0,5
Dellçevë	0	0	0,0	0,0	0
Kratovë	4	5	1,3	0,2	0,5
Kriva Pallankë	180	1429	7,9	16,3	7,5
Probishtip	0	0	0,0	0,0	0
Radovish	0	0	0,0	0,0	0
Shën Nikollë	0	0	0,0	0,0	0

Burimi: Instituti i shëndetit publik i Republikës së Maqedonisë së Veriut
Qendra për përpunim statistikor të të dhënave shëndetësore, publicistikë dhe edukim

KUJDESI SHËNDETËSOR SEKONNDAR



RRJETI I INSTITUCIONEVE SHËNDETËSORE NË KUJDESIN SHËNDETËSOR SEKUNDAR NË REPUBLIKËN E MAQEDONISË SË VERIUT
NË VITIN 2022

RAJONET SHËNDETËSORE	Spitale të përgjithshëm	Spitale klinike	Qendra të shëndetit publik	Qendra për shërim dhe rehabilitim dhe llixha	Spitale speciale për sëmundjet e mushkërive dhe TBC	Spitale speciale për sëmundjet mendore	Spitale speciale të tjera
REPUBLIKA E MAQEDONISË SË VERIUT	15	5	10	6	2	3	6
Manastir	0	1	1	1	0	0	1
Makedonski Brod	0	0	0	0	0	0	0
Vallandovë	0	0	0	0	0	0	0
Veles	1	0	1	0	1	0	0
Viniçë	0	0	0	0	0	0	0
Gjevgjeli	1	0	0	0	0	1	0
Gostivar	1	0	0	0	0	0	0
Dibër	1	0	0	0	0	0	0
Dellçevë	0	0	0	0	0	0	0
Demir Hisar	0	0	0	0	0	1	0
Kavadar	1	0	0	0	0	0	0
Kërçovë	1	0	0	0	0	0	0
Koçan	1	0	1	0	0	0	0
Kratovë	0	0	0	0	0	0	0
Kriva Pallankë	0	0	0	0	0	0	0
Krushevë	0	0	0	0	0	0	0
Kumanovë	1	0	1	0	0	0	0
Negotinë	0	0	0	0	0	0	0
Ohër	1	0	1	1	0	0	1
Prilep	1	0	1	0	0	0	0
Probishtip	0	0	0	0	0	0	0
Radovish	0	0	0	0	0	0	0
Prespë	0	0	0	1	0	0	0
Shën Nikollë	0	0	0	0	0	0	0
Shkup	2	2	1	2	0	1	4
Strugë	1	0	0	1	0	0	0
Strumicë	1	0	1	0	0	0	0
Tetovë	1	1	1	0	1	0	0
Shtip	0	1	1	0	0	0	0

Burimi: Instituti i shëndetit publik i Republikës së Maqedonisë së Veriut
Qendra për përpunim statistikor të të dhënave shëndetësore, publicistikë dhe edukim

PUNONJËSIT SHËNDETËSOR NË VEPRIMTARINË KONSULTATIVO-SPECIALISTIKE NË KUJDESIN SHËNDETËSOR SEKUNDAR NË REPUBLIKËN E MAQEDONISË SË VERIUT NË VITIN 2022

RAJONET SHËNDETËSORE	VENDE	MJEKË		Punonjës shëndetësor me PPL dhe PPM	
		GJITHSEJ	Specialistë	GJITHSEJ	Në 1 mjek
REPUBLIKA E MAQEDONISË SË VERIUT	617	1087	865	1761	1,6
Berovë	5	6	4	6	1,0
Manastir	50	81	64	140	1,7
Makedonski Brod	2	1	1	2	2,0
Vallandovë	2	3	2	4	1,3
Veles	21	24	22	38	1,6
Vinicë	5	7	5	6	0,9
Gjevgjeli	2	3	1	8	2,7
Gostivar	18	50	29	115	2,3
Dibër	10	12	10	25	2,1
Dellçevë	10	13	9	18	1,4
Demir Hisar	4	6	5	7	1,2
Kavadar	22	19	16	34	1,8
Kërçovë	12	23	16	28	1,2
Koçan	20	29	18	41	1,4
Kratovë	4	5	3	3	0,6
Kriva Pallankë	6	6	5	11	1,8
Krushevë	2	1	1	3	3,0
Kumanovë	33	49	40	106	2,2
Negotinë	7	10	8	12	1,2
Ohër	19	70	41	104	1,5
Prilep	24	30	24	74	2,5
Probishtip	5	5	5	7	1,4
Radovish	7	8	8	7	0,9
Prespë	8	11	8	10	0,9
Shën Nikollë	6	5	4	10	2,0
Shkup	204	423	362	666	1,6
Strugë	19	30	24	47	1,6
Strumicë	27	56	42	97	1,7
Tetovë	34	70	61	89	1,3
Shtip	29	31	27	43	1,4

Burimi: Instituti i shëndetit publik i Republikës së Maqedonisë së Veriut

Qendra për përpunim statistikor të të dhënave shëndetësore, publicistikë dhe edukim

PUNONJËSIT SHËNDETËSOR NË SHËRBIMIN PËR SËMUNDJET E MUSHKËRIVE DHE TURBEKULOZË NË REPUBLIKËN E MAQEDONISË SË VERIUT NË VITIN 2022

RAJONET SHËNDETËSORE	MJEKË		Punonjës shëndetësor me PPL dhe PPM
	GJITHSEJ	Specialistë	GJITHSEJ
REPUBLIKA E MAQEDONISË SË VERIUT	8	7	14
Berovë	0	0	0
Manastir	0	0	0
Makedonski Brod	0	0	0
Vallandovë	0	0	0
Veles	0	0	0
Vinicë	0	0	0
Gjevgjeli	0	0	0
Gostivar	4	3	6
Dibër	0	0	0
Dellçevë	0	0	0
Demir Hisar	0	0	0
Kavadar	0	0	0
Kërçovë	0	0	0
Koçan	0	0	0
Kratovë	0	0	0
Kriva Pallankë	0	0	0
Krushevë	0	0	0
Kumanovë	0	0	0
Negotinë	0	0	0
Ohër	0	0	0
Prilep	0	0	0
Probishtip	0	0	0
Radovish	0	0	0
Prespë	0	0	0
Shën Nikollë	0	0	0
Shkup	1	1	2
Strugë	0	0	0
Strumicë	0	0	0
Tetovë	3	3	5
Shtip	0	0	0

Burimi: Instituti i shëndetit publik i Republikës së Maqedonisë së Veriut

Qendra për përpunim statistikor të të dhënave shëndetësore, publicistikë dhe edukim

PUNONJËSIT SHËNDETËSOR NË VEPRIMTARINË E REHABILITIMIT MJEKËSOR NË REPUBLIKËN E MAQEDONISË SË VERIUT NË VITIN 2022

RAJONET SHËNDE- TËSORE	VENDE KONTROLLI	MJEKË		Punonjës shëndetësor me PPL dhe PPM	
		GJITHSEJ	Specialistë	GJITHSEJ	Në 1 mjek
REPUBLIKA E MAQEDONISË SË VERIUT	40	81	64	193	2,4
Berovë	1	0	0	0	0,0
Manastir	1	0	0	9	0,0
Makedonski Brod	0	0	0	0	0,0
Vallandovë	1	1	0	2	2,0
Veles	1	1	1	9	9,0
Vinicë	0	0	0	0	0,0
Gjevgjeli	1	0	0	1	0,0
Gostivar	1	1	1	18	18,0
Dibër	0	0	0	0	0,0
Dellçevë	0	0	0	0	0,0
Demir Hisar	0	0	0	0	0,0
Kavadar	1	2	2	3	1,5
Kërçovë	0	0	0	0	0,0
Koçan	2	2	1	3	1,5
Kratovë	1	0	0	0	0,0
Kriva Pallankë	1	0	0	0	0,0
Krushevë	0	0	0	0	0,0
Kumanovë	1	4	1	7	1,8
Negotinë	1	2	1	4	2,0
Ohër	3	0	0	0	0,0
Prilep	1	3	3	11	3,7
Probishtip	0	0	0	0	0,0
Radovish	0	0	0	0	0,0
Prespë	0	0	0	0	0,0
Shën Nikollë	0	0	0	0	0,0
Shkup	20	53	45	84	1,6
Strugë	0	0	0	0	0,0
Strumicë	1	4	2	11	2,8
Tetovë	1	5	4	11	2,2
Shtip	1	3	3	20	6,7

Burimi: Institutit i shëndetit publik i Republikës së Maqedonisë së Veriut
Qendra për përpunim statistikor të të dhënave shëndetësore, publicistikë dhe edukim

PUNONJËS SHËNDETËSOR NË SHËRBIMIN PËR TRANSFUZION TË GJAKU NË KUJDESIN SHËNDETËSOR SEKUNDAR NË REPUBLIKËN E MAQEDONISË SË VERIUT NË VITIN 2022

RAJONET SHËNDETËSORE	VENDET PUNKTET	MJEKË		Punonjës shëndetësor mePLP, PLP (Univerzitare, PMP dhe PUP)	
		GJITHSEJ	Specialistë	GJITHSEJ	Në 1 mjek
REPUBLIKA E MAQEDONISË SË VERIUT	15	110	76	288	2,6
Manastir	1	4	4	13	3,3
Veles	0	0	0	0	0,0
Gjevgjeli	1	0	0	0	0,0
Gostivar	1	3	2	7	2,3
Kavadar	0	3	1	6	0,0
Kërçovë	1	1	1	6	6,0
Koçan	1	2	1	3	1,5
Kriva Pallankë	1	1	1	2	2,0
Kumanovë	1	2	1	9	4,5
Ohër	1	2	1	7	3,5
Prilep	1	3	2	7	2,3
Shkup	2	72	53	190	0,0
Strugë	1	2	0	5	2,5
Strumicë	1	3	3	7	2,3
Tetovë	1	7	3	17	2,4
Shtip	1	5	3	9	1,8

Burimi:Instituti i shëndetit publik i Republikës së Maqedonisë së Veriut

Qendra për përpunim statistikor të të dhënave shëndetësore, publicistikë dhe edukim

**PUNONJËS SHËNDETËSOR NË VEPRIMTARINË PËR SËMUNDJET E LËKURËS NË
REPUBLICËN E MAQEDONISË SË VERIUT NË VITIN 2022**

RAJONET SHËNDE- TËSORE	MJEKË		Punonjës shëndetësor me PPL dhe PPM	
	GJITHSEJ	Specialistë	GJITHSEJ	Në 1 mjek
REPUBLIKA E MAQEDONISË SË VERIUT	2	2	3	1,5
Prilep	2	2	3	1,5

Burimi: Instituti i shëndetit publik i Republikës së Maqedonisë së Veriut
Qendra për përpunim statistikor të të dhënave shëndetësore, publicistikë dhe edukim

VIZITA NË ORDINANCË TE MJEKU I SHËRBIMIT KONSULTATIVO-SPECIALISTIK NË KUJDESIN SHËNDETËSOR SEKUNDAR NË REPUBLIKËN E MAQEDONISË SË VERIUT NË VITIN 2022

RAJONET SHËNDETËSORE	Vizita në ordinancë te mjeku		Numri i vizitave të përsëritura	Vizita në ditë për 1 mjek
	GJITHSEJ	Vizita të para		
REPUBLIKA E MAQEDONISË SË VERIUT	3655665	2822249	0,3	12,0
Berovë	13876	12878	0,1	8,3
Manastir	335938	322795	0,0	14,8
Makedonski Brod	1886	1455	0,3	6,7
Vallandovë	7350	4005	0,8	8,8
Veles	118475	101792	0,2	17,6
Vinicë	11756	11200	0,0	6,0
Gjevgjeli	3165	2316	0,4	3,8
Gostivar	96587	71883	0,3	6,9
Dibër	19831	13940	0,4	5,9
Dellçevë	13653	12724	0,1	3,8
Demir Hisar	10680	9895	0,1	6,4
Kavadar	97995	79863	0,2	18,4
Kërçovë	58741	52778	0,1	9,1
Koçan	62001	54053	0,1	7,6
Kratovë	7483	6539	0,1	5,3
Kriva Pallankë	35824	30327	0,2	21,3
Krushevë	6818	5719	0,2	24,4
Kumanovë	274763	243977	0,1	20,0
Negotinë	23443	21012	0,1	8,4
Ohër	154794	94732	0,6	7,9
Prilep	195546	153708	0,3	23,3
Probishtip	12487	11293	0,1	8,9
Radovish	34954	30597	0,1	15,6
Prespë	28906	20436	0,4	9,4
Shën Nikollë	17496	14388	0,2	12,5
Shkup	1078691	833191	0,3	9,1
Strugë	87258	49010	0,8	10,4
Strumicë	167071	106242	0,6	10,7
Tetovë	497280	314774	0,6	25,4
Shtip	180917	134727	0,3	20,8

Burimi: Instituti i shëndetit publik i Republikës së Maqedonisë së Veriut

Qendra për përpunim statistikor të të dhënave shëndetësore, publicistikë dhe edukim

**VIZITA NË ORDINANCË TE MJEKU I VEPRIMTARISË SË REHABILITIMIT MJEKËSOR
NË KUJDESIN SHËNDETËSOR SEKUNDAR NË REPUBLIKËN E MAQEDONISË SË VERIUT
NË VITIN 2022**

RAJONET SHËNDETËSORE	Vizita në ordinancë te mjeku		Numri i vizitave të përsëritura	Vizita në ditë për 1 mjek
	GJITHSEJ	Vizita të para		
REPUBLIKA E MAQEDONISË SË VERIUT	135317	87081	0,6	6,0
Berovë	0	0	0,0	0,0
Manastir	3430	2472	0,4	0,0
Makedonski Brod	0	0	0,0	0,0
Vallandovë	755	711	0,1	2,7
Veles	9936	5944	0,7	35,5
Vinicë	0	0	0,0	0,0
Gjevgjeli	2992	2041	0,5	0,0
Gostivar	4407	4407	0,0	15,7
Dibër	0	0	0,0	0,0
Dellçevë	0	0	0,0	0,0
Demir Hisar	0	0	0,0	0,0
Kavadar	6840	3625	0,9	12,2
Kërçovë	0	0	0,0	0,0
Koçan	2970	2117	0,4	5,3
Kratovë	2129	1898	0,1	0,0
Kriva Pallankë	3621	2483	0,5	0,0
Krushevë	225	158	0,4	0,0
Kumanovë	5575	4694	0,2	5,0
Negotinë	2088	1365	0,5	3,7
Ohër	3604	3553	0,0	0,0
Prilep	19100	9593	1,0	22,7
Probishtip	0	0	0,0	0,0
Radovish	0	0	0,0	0,0
Prespë	0	0	0,0	0,0
Shën Nikollë	0	0	0,0	0,0
Shkup	48843	33326	0,5	3,3
Strugë	671	365	0,8	0,0
Strumicë	5199	1455	2,6	4,6
Tetovë	10436	4378	1,4	7,5
Shtip	2496	2496	0,0	3,0

Burimi: Institutit i shëndetit publik i Republikës së Maqedonisë së Veriut
Qendra për përpunim statistikor të të dhënave shëndetësore, publicistikë dhe edukim

NUMRI I SHTRETËRVE NË INSTITUCIONET STACIONARO-SPITALORE NË NIVEL SEKUNDAR NË REPUBLIKËN E MAQEDONISË SË VERIUT NË VITIN 2022

RAJONET SHËNDETËSORE	NUMRI I SHTRETËRVE	Në 1000 banorë
REPUBLIKA E MAQEDONISË SË VERIUT	8371	4,57
Manastir	476	5,14
Veles	339	5,71
Gjevergjeli	363	11,40
Gostivar	203	2,40
Dibër	78	4,07
Demir Hisar	314	43,84
Kavadar	119	3,03
Kërçovë	66	1,67
Koçan	120	3,09
Kumanovë	319	2,58
Ohër	317	5,78
Prilep	339	3,90
Prespë	72	5,04
Shkup	3974	6,55
Strugë	204	3,82
Strumicë	195	2,48
Tetovë	503	3,01
Shtip	356	7,40

Burimi: Instituti i shëndetit publik i Republikës së Maqedonisë së Veriut
Qendra për përpunim statistikor të të dhënave shëndetësore, publicistikë dhe edukim

**NUMRI I SHTRËTËRVE NË INSTITUCIONET SPITALORO-STACIONARE NË NIVEL
SEKONDAR NË REPUBLIKËN E MAQEDONISË SË VERIUT NË VITIN 2022**

RAJONET SHËNDETËSORE	Spitale të përgjithshëm dhe klinike	Spitale speciale për sëmundjet mentale	Spitale speciale për sëmundjet e mushkërive dhe TBC	Qendra për shërim dhe rehabilitim	Llixha	Spitale speciale të tjera	GJITHSEJ	
							Numri	Në 1000 banorë
REPUBLIKA E MAQEDONISË SË VERIUT	4086	1835	1733	496	180	41	8371	4,6
Manastir*	460		16				476	5,1
Makedonski Brod							0	0,0
Vallandovë					4		4	0,4
Veles	269		70				339	5,7
Vinice							0	0,0
Gjevgjeli	123		240				363	11,4
Gostivar	203						203	2,4
Dibër	78						78	4,1
Dellçevë							0	0,0
Demir Hisar			314				314	43,8
Kavadar	119						119	3,0
Kërçovë	66						66	1,7
Koçan	120						120	3,1
Kratovë						8	8	1,1
Kriva Pallankë						24	24	1,1
Kumanovë	319						319	2,6
Negotinë							0	0,0
Ohër	137		85	95			317	5,8
Prilep	339						339	3,9
Probishtip							0	0,0
Radovish							0	0,0
Prespë				72			72	5,0
Shën Nikollë						5	5	0,3
Shkup	754	1835	963	215	180		3947	6,5
Strugë	90			114			204	3,8
Strumicë	195						195	2,5
Tetovë*	458		45				503	3,0
Shtip*	356						356	7,4

*Spitali Klinik

Burimi:Instituti i shëndetit publik i Republikës së Maqedonisë së Veriut

Qendra për përpunim statistikor të të dhënave shëndetësore, publicistikë dhe edukim

NUMRI I PUNONJËSVE SHËNDETËSOR DHE I SHTRËTËRVE NË REPARTET SPITALORE NË SPITALET E PËRGJITHSHËM DHE ATO KLINIKE NË REPUBLIKËN E MAQEDONISË SË VERIUT NË VITIN 2022

REPARTE	MJEKË		Punonjës shëndetësor me PPL dhe PPM		SHTRËTËR		
	GJITHSEJ	Specialistë	GJITHSEJ	Në 1 mjek	GJITHSEJ	Në 1 mjek	Në 1000 banorë
GJITHSEJ	1115+6*	789+6*	2935	2,6	4086	3,6	2,2
1. INTERNISTIK	509	367	1337	2,6	2169	4,3	1,18
Internist	224	154	555	2,5	766	3,4	0,54
Infektiv	38	20	120	3,2	327	8,6	0,18
I fëmijëve	90	64	226	2,5	378	4,2	0,92
Интензивна неонатална нега	18	17	76	4,2	20	1,1	0,01
Neurologjik	38	33	86	2,3	124	3,3	0,88
Neuropsikiatrik	34	26	95	2,8	167	4,9	0,09
Kardiologjia	14	11	41	2,9	50	3,6	0,03
Psikiatrik	29	22	63	2,2	100	3,4	0,05
Pneumofiziologjik	2	2	6	3,0	39	19,5	0,02
Dermatovenerologjik	15	12	21	1,4	45	3,0	0,02
Rehabilitim mjekësor	7	6	48	6,9	153	21,9	0,1
2. KIRURGJIK	606+6*	422+6*	1598	2,6	1917	3,1	1,05
Kirurgjik	249	172	706	2,8	664	2,7	0,36
Neurokirurgjia	7	4	9	1,3	14	2,0	0,01
Kardiokirurgjia	17	15	82	4,8	111	6,5	0,06
Ortopedik	28	17	74	2,6	135	4,8	0,07
Gjinekologjik	76	58	215	2,8	316	4,2	0,41
Akusherik	61	46	180	3,0	275	4,5	0,67
ORL	38	29	69	1,8	127	3,3	0,07
I syve	34	25	51	1,5	135	4,0	0,07
Urologjik	23	13	37	1,6	102	4,4	0,06
Kirurgjia maksilofaciale	1+6*	6*	12	1,7	19	2,7	0,01
Anestezioni dhe reanimacioni	72	43	163	2,3	19	0,3	0,01

*Stomatologë

Burimi: Instituti i shëndetit publik i Republikës së Maqedonisë së Veriut
Qendra për përpunim statistikor të të dhënave shëndetësore, publicistikë dhe edukim

PACIENTË TË MJEKUAR, DITË TË REALIZUARA MJEKËSORE, MJEKIMI MESATAR DHE SHFRYTËZIMI I SHTRËTËRVE SPITALORË NË REPARTET SPITALORË NË SPITALET E PËRGJITHSHËM DHE ATO KLINIKE NË REPUBLIKËN E MAQEDONISË SË VERIUT NË VITIN 2022

REPARETE	Ditë të realizuara spitalore	Pacientë të mjekuar	Mjekimi mesatar	Shfrytëzimi i shtrëtrve spitalorë	Qarkullimi i shtrëtrve spitalorë
GJITHSEJ	110846	518492	4,7	34,8	27,13
1. INTERNISTIK	49762	291857	5,9	36,9	22,94
Internist	25303	130875	5,2	46,8	33,03
Infektiv	4558	37468	8,2	31,4	13,94
I fëmijëve	9698	38983	4,0	28,3	25,66
Интензивна неонатална нега	715	3979	5,6	54,5	35,75
Neurologjik	3199	23358	7,3	36,8	18,39
Neuropsikiatrik	1977	15823	8,0	37,1	16,90
Kardiologjia	2746	9041	3,3	49,5	54,92
Psikiatrik	553	17344	31,4	47,5	5,53
Pneumofiziologjik	0	0	0,0	0,0	0,00
Dermatovenerologjik	292	4404	15,1	26,8	6,49
Rehabilitim mjekësor	721	10582	14,7	18,9	4,71
2. KIRURGJIK	61084	226635	3,7	32,4	31,86
Kirurgjik	26052	109884	4,2	45,3	39,23
Neurokirurgjia	342	1468	4,3	28,7	24,43
Kardiokirurgjia	3311	18797	5,7	46,4	29,83
Ortopedik	3240	17103	5,3	34,7	24,00
Gjinekologjik	8071	14491	1,8	16,9	34,34
Akusherik	10598	37131	3,5	28,6	29,77
ORL	1608	6535	4,1	14,1	12,66
I syve	4434	8806	2,0	17,9	32,84
Urologjik	2571	10468	4,1	28,1	25,21
Kirurgjia maksilofaciale	546	1574	2,9	22,7	28,74
Anesteziioni dhe reanimacioni	311	378	1,2	5,5	16,37

Burimi: Institutit i shëndetit publik i Republikës së Maqedonisë së Veriut
Qendra për përpunim statistikor të të dhënave shëndetësore, publicistikë dhe edukim

PUNONJËSIT SHËNDETËSORË DHE NUMRI I SHTRETËRVE NË SPITALET SPECIALE NË NIVELIN SEKONDAR NË REPUBLIKËN E MAQEDONISË SË VERIUT NË VITIN 2022

SPITALET SPECIALE	MJEKË			Punonjës shëndetësorë me PPL dhe PPM			SHTRETËR	
	GJITHSEJ	Specialistë	Në 1 mjek	GJITHSEJ	Në 1 mjek	GJITHSEJ	Në 1 mjek	
Spitalet e veçanta për sëmundjet e mushkërive dhe turbekulozë	23	11	1,8	41	1,8	164	7,1	
Instituti i sëmundjeve të mushkërive dhe turbekulozë - Shkup	10	7	1,2	12	1,2	49	4,9	
Spitali special për sëmundjet e mushkërive dhe turbekulozë - Leshok	8	3	1,6	13	1,6	45	5,6	
Spitali special për sëmundjet e mushkërive dhe turbekulozë - Jasenovë	5	1	3,2	16	3,2	70	14,0	
Instituti për sëmundjet e mushkërive tek fëmijët - Kozle, Shkup	41	26	1,5	60	1,5	65	1,6	
Spitali i veçantë për ortopedi dhe traumatologji "Sh. Erazmo" - Ohër	27	16	3,7	100	3,7	85	3,1	
Spitalet neuropsikiatrike	47+1*	37	5,9	283	5,9	942	19,6	
Spitali psikiatrik - Shkup	28	25	3,5	97	3,5	388	13,9	
Гевгелија Spitali neuropsikiatrik- Negorci, Gjevgjeli	6	3	10,0	60	10,0	240	40,0	
Spitali për sëmundjet mentale - Demir Hisar	13+1*	9	9,0	126	9,0	314	22,4	
Spitale speciale për gjinekologji dhe obstetrikë	61	45	1,8	108	1,8	135	2,2	
Spitali special për gjinekologji dhe obstetrikë Nënë Tereza - Shkup	43	28	1,91	82	1,91	104,00	2,42	
Spitali special për gjinekologji, obstetrikë "Sante Plus"	9	9	1,67	15	1,67	15,00	1,67	
Spitali special për Gjinekologji dhe Obstetrikë - Plodnost, Manastir	9	8	1,22	11	1,22	16,00	1,78	
Spitali evropian i syve - Shkup	0	0	0,00	0	0,00	0,00	0,00	

*Stomatologe

Burimi:Instituti i shëndetit publik i Republikës së Maqedonisë së Veriut Qendra për përpunim statistikor të të dhënave shëndetësore, publicistikë dhe edukim

PACIENTË TË MJEKUAR, DITË TË REALIZUARA MJEKËSORE, MJEKIMI MESATAR DHE SHFRYTËZIMI I KAPACITETEVE SPITALORE NË INSTITUCIONET SPITALET SPECIALE NË NIVELIN SEKONDAR NË REPUBLIKËN E MAQEDONISË SË VERIUT NË VITIN 2022

SPITALET SPECIALE	Ditë të realizuara spital-ore	Pacientë të mjekuar	Mjekimi mesatar	Shfrytëzimi i kapaciteteve spitalore
Spitalet e veçanta për sëmundjet e mushkërive dhe tuberkulozë	4181	37503	9,0	44,9
Instituti i sëmundjeve të mushkërive dhe tuberkulozë - Shkup	440	7052	16,0	39,4
Spitali special për sëmundjet e mushkërive dhe tuberkulozë - Leshok	762	9243	12,1	56,3
Spitali special për sëmundjet e mushkërive dhe tuberkulozë - Jasenovë	676	7647	11,3	29,9
Instituti për sëmundjet e mushkërive tek fëmijët - Kozle, Shkup	2303	13561	5,9	57,2
Spitali i veçantë për ortopedi dhe traumatologji "Sh. Erazmo" - Ohër	1897	16487	8,7	53,1
Spitalet neuropsikiatrike	1538	256797	167,0	74,7
Spitali psikiatrik - Shkup	916	93757	102,4	66,2
Гевгелија Spitali neuropsikiatrik- Negorci, Gjevgjeli	392	83648	213,4	95,5
Spitali për sëmundjet mentale - Demir Hisar	230	79392	345,2	69,3
Spitale speciale për gjinekologji dhe obstetrikë	7924	24581	3,1	49,9
Spitali special për gjinekologji dhe obstetrikë Nënë Tereza - Shkup	6083	19508	3,21	51,39
Spitali special për gjinekologji, obstetrikë "Sante Plus"	571	1371	2,40	25,04
Spitali special për Gjinekologji dhe Obstetrikë - Pllodnost, Manastir	1270	3702	2,91	63,39

Burimi:Instituti i shëndetit publik i Republikës së Maqedonisë së Veriut
Qendra për përpunim statistikor të të dhënave shëndetësore, publicistikë dhe edukim

PUNONJËS SHËNDETËSORË DHE SHTRËTËR NË QENDRAT PË REHABILITIM DHE SPITALIN PËR SHËRIM ME FAKTOR NATYROR NË REPUBLIKËN E MAQEDONISË SË VERIUT NË VITIN 2022

QENDRA PËR REHABILITIM	MJEKË			Punonjës shëndetësorë me PPL dhe PPM			SHTRËTËR		
	GJITHSEJ	Specialistë	GJITHSEJ	Në 1 mjek	GJITHSEJ	Në 1 mjek	GJITHSEJ	Në 1 mjek	
	59	42	162	2,7	496	8,4			
Ente për rehabilitim mjekësor - Shkup	10	10	50	5,0	215	21,5			
Ente për parandalimin dhe shërimin e sëmundjeve kardiovaskulare - Ohër	22	14	20	0,9	95	4,3			
Ente për dializë, nefrologji dhe rehabilitim - Strugë	20	15	76	3,8	114	5,7			
Ente për parandalimin, shërimin dhe rehabilitimin e sëmundjeve kronike dhe specifike respiratore - Oteshevë	7	3	16	2,3	72	10,3			
Ente për rehabilitimin e dëgjimit, të folurit dhe zërit - Shkup	0	0	0	0,0	0	0,0			
Spitali për shërim me faktor natyror - Katllanovë, Shkup	1	1	19	19,0	180	180,0			
Ente gerontologjik „13 Nëntori“- Shkup	22	12	121	5,50	342	15,55			

Burimi: Instituti i shëndetit publik i Republikës së Maqedonisë së Veriut
Qendra për përpunim statistikor të të dhënave shëndetësore, publicistikë dhe edukim

PACIENTË TË MJEKUAR, DITË TË REALIZUARA MJEKËSORE, MJEKIMI MESATAR DHE SHFRYTËZIMI I KAPACITETEVE SPITALORE NË QENDRA TË REHABILITIMIT DHE SPITALIN PËR SHËRIM ME FAKTOR NATYROR NË REPUBLIKËN E MAQEDONISË SË VERIUT NË VITIN 2022					
QENDRA PËR REHABILITIM	Ditë të realizuara spitalore	Pacientë të mjekuar	Mjekimi mesatar	Shfrytëzimi i kapaciteteve spitalore	
Ente - Qendra për rehabilitim	6084	97517	16,0	53,9	
Enti për rehabilitim mjekësor - Shkup	1214	25017	20,6	31,9	
Ente për parandalimin dhe shërimin e sëmundjeve kardiovaskulare - Ohër	2964	23365	7,9	67,4	
Enti për dializë, nefrologji dhe rehabilitim - Strugë	1169	41191	35,2	99,0	
Ente për parandalimin, shërimin dhe rehabilitimin e sëmundjeve kronike dhe specifike respiratore - Oteshevë	737	7944	10,8	30,2	
Spitali për shërim me faktor natyror - Katllanovë, Shkup	1023	22043	21,5	33,6	
Enti gerontologjik „13 Nëntori“- Shkup	825	108617	131,7	87,0	
Burimi: Instituti i shëndetit publik i Republikës së Maqedonisë së Veriut Qendra për përpunim statistikor të të dhënave shëndetësore, publicistikë dhe edukim					

KUJDESI SHËNDETËSOR TERCIAR



VIZITA NË VEPRIMTARINË SPECIALISTIKE-KONSULTATIVE NË KUJDESIN SHËNDETËSOR
TERCIAR NË REPUBLIKËN E MAQEDONISË SË VERIUT NË VITIN 2022

VEPRIMTARIA SPECIALISTIKE- KONSULTATIVE	Vizita te mjeku në ordinancë		Numri i vizitave të përsëritura	Vizita te 1 mjek gjatë një dite
	Gjithsej	Vizita të para		
GJITHSEJ	684850	445734	0,5	18,0
1. Klinikat universitare	566410	343278	0,7	20,6
2. Klinika universitare për sëmundjet kirurgjikale "Sh. Naum Ohridski" - Shkup	0	0	0,0	0,0
3. Instituti i Shëndetit në Punë - Çair	60897	53678	0,1	24,2
4. Instituti i patofiziologjisë - Shkup	2149	2149	0,0	0,6
5. Spitale speciale				
Instituti i sëmundjeve të mushkërive dhe turbekulozit - Shkup	5026	4034	0,2	18,0
Spitali i veçantë për sëmundjet e mushkërive te fëmijët - Shkup	30934	23694	0,3	11,0
Spitali special i Gjinekologjisë Obstetrike dhe Nënë Tereza - Shkup	12802	12802	0,0	22,9
Spitali psikiatrik "Shkup" - Shkup	6632	6099	0,1	7,9

Burimi: Instituti i shëndetit publik i Republikës së Maqedonisë së Veriut
Qendra për përpunim statistikor të të dhënave shëndetësore, publicistikë dhe edukim

**PUNONJËSIT SHËNDETËSOR NË VEPRIMTARINË SPECIALISTIKE-KONSULTATIVE
NË KUJDESNIN SHËNDETËSOR TERCIAR NË REPUBLIKËN E MAQEDONISË SË VERIUT NË VITIN 2022**

VEPRIMTARIA SPECIALISTIKE- KONSULTATIVE	MJEKË		Punonjës shëndetësor me PPL dhe PPM	
	GJITHSEJ	Specialistë	GJITHSEJ	Në 1 mjek
GJITHSEJ	136	112	247	1,8
1. Klinikat universitare	98	77	179	1,8
2. Klinika universitare për sëmundjet kirurgjikale "Sh. Naum Ohridski" - Shkup	0	0	0	0,0
3. Instituti i Shëndetit në Punë - Çair	9	9	17	1,9
4. Instituti i patofiziologjisë - Shkup	13	11	15	1,2
5. Spitale speciale				
Instituti i sëmundjeve të mushkërive dhe turbekulozit - Shkup	1	1	8	8,0
Spitali i veçantë për sëmundjet e mushkërive të fëmijët - Shkup	10	9	16	1,6
Spitali special i Gjinekologjisë Obstetrike dhe Nënë Tereza - Shkup	2	2	9	4,5
Spitali psikiatrik "Shkup" - Shkup	3	3	3	1,0

Burimi: Instituti i shëndetit publik i Republikës së Maqedonisë së Veriut
Qendra për përpunim statistikor të të dhënave shëndetësore, publicistikë dhe edukim

PUNONJËS SHËNDETËSOR NË VEPRIMTARINË E REHABILITIMIT MJEKËSOR NË KUJDESN SHËNDETËSOR TERCIAR NË REPUBLIKËN E MAQEDONISË SË VERIUT NË VITIN 2022

VEPRIMTARIA E REHABILITIMIT MJEKËSOR	MJEKË		Punonjës shëndetësor me PPL dhe PPM		Vizita në ordinancë të mjeku		Numri i vizitave të përsëritura	Vizita në ditë për 1 mjek
	GJITHSEJ	Specialistë	GJITHSEJ	Në1 mjek	GJITHSEJ	GJITHSEJ		
							Vizita të para	
Enti i rehabilitimit mjekësor - Shkup	4	3	16	4	9906	7188	0,4	8,8

Burimi:Instituti i shëndetit publik i Republikës së Maqedonisë së Veriut
Qendra për përpunim statistikor të të dhënave shëndetësore, publicistikë dhe edukim

**PUNONJËS SHËNDETËSOR NË SHËRBIMIN PËR TRANSFUZION TË GJAKUT NË KUJDESIN SHËNDETËSOR
TERCIER NË REPUBLIKËN E MAQEDONISË SË VERIUT NË VITIN 2022**

VEPRIMTARIA PËR TRANSFUZIONIN E GJAKUT	MJEKË			Punonjës shëndetësor me PPL dhe PPM Në 1 mjek
	GJITHSEJ	Specialistë	GJITHSEJ	
GJITHSEJ	69	50	180	2,6
Instituti i mjekësisë transfuziologjike i Republikës së Maqedonisë	69	50	180	2,6
Klinika universitare për sëmundjet kirir- gjikale „Shën Naum Ohridski,, - Shkup	0	0	0	0,0
Spitali specialistik për gjinekologji dhe akusheri Çair, Shkup	0	0	0	0,0

Burimi: Instituti i shëndetit publik i Republikës së Maqedonisë së Veriut
Qendra për përpunim statistikor të të dhënave shëndetësore, publicistikë dhe edukim

NUMRI I PUNONJËSVE SHËNDETËSOR DHE SHITRETËRVE KLINIKAT UNIVERZITARE DHE KLINIKAT NË REPUBLIKËN E MAQEDONISË SË VERIUT NË VITIN 2022

KLINIKA UNIVERZITARE DHE KLINIKA	MJEKË		Punonjës shëndetësor me PPL dhe PPM		SHITRETËR	
	GJITHSEJ	Specialistë	GJITHSEJ	Në 1 mjek	GJITHSEJ	Në 1 mjek
GJITHSEJ (1+2+3)	643	498	1430	2,2	1664	2,6
1.GRUPI INTERNIST	294	234	563	1,9	863	2,9
Kl. Univerzitare për sëmundjet infektive dhe gjendjet febrile	34	24	64	1,9	99	2,9
Kl. Univerzitare për sëmundjet e fëmijëve	58	40	145	2,5	233	4,0
Kl. Univerzitare e neurologjisë	30	25	50	1,7	56	1,9
Kl. Univerzitare e psikiatrisë	15	13	29	1,9	48	3,2
Kl. Univerzitare e dermatologji	16	13	10	0,6	29	1,8
Kl. Univerzitare e gastroenterohepatologjisë	24	19	42	1,8	48	2,0
Kl. Univerzitare e pulmologjisë dhe alergologjisë	25	22	50	2,0	46	1,8
Kl. Univerzitare e kardiologjisë	13	10	54	4,2	120	9,2
Kl. Univerzitare e toksikologjisë	16	14	26	1,6	31	1,9
Kl. Univerzitare e nefrologjisë	21	17	31	1,5	45	2,1
Kl. Univerzitare e endokrinologjisë, diabetit dhe çrregullimeve metabolike	15	14	19	1,3	28	1,9
Kl. Univerzitare e reumatologjisë	13	12	16	1,2	45	3,5
Kl. Univerzitare e hematologjisë	14	11	27	1,9	35	2,5
2. GRUPI KIRURGJIK	315	236	780	2,5	690	2,2
Kl. Univerzitare e anesteziologjisë, reanimacionit dhe shërimit intenziv (KARSHI)	49	28	83	1,7	20	0,4
Kl. Univerzitare e kirurgjisë digjестive	15	13	56	3,7	69	4,6
Kl. Univerzitare e urologjisë	13	13	41	3,2	37	2,8
Kl. Univerzitare e kirurgjisë së fëmijëve	21	9	54	2,6	54	2,6
Kl. Univerzitare e neurokirurgjisë	14	12	68	4,9	41	2,9
Kl. Univerzitare e kirurgjisë torakale dhe vaskulare	13	10	54	4,2	66	5,1
Kl. Univerzitare e kardikirurgjise	17	10	44	2,6	16	0,9
Kl. Univerzitare e kirurgjisë plastike dhe rekonstruktive	15	11	39	2,6	35	2,3
Kl. Univerzitare e traumatologjisë	14	13	36	2,6	40	2,9
Kl. Univerzitare e sëmundjeve ortopedike	30	29	57	1,9	63	2,1
Kl. Univerzitare e gjinekologjisë dhe akusherisë	37	33	69	1,9	94	2,5
Kl. Univerzitare për veshë, hundë dhe fyt	41	26	110	2,7	73	1,8
Kl. Univerzitare për sëmundjet e syrit	18	14	42	2,3	58	3,2
Kl. Univerzitare për sëmundjet e syrit	18	15	27	1,5	24	1,3
3.KLINIKA UNIVERZITARE E RADIODITERAPISË DHE ONKOLOGJISË	34	28	87	2,6	111	3,3
4.KLINIKA PËR SËMUNDJET KIRURGJIKE "SH.NAUM OHRIDSKI"-SHKUP	69	54	94	1,4	140	2,0
5.KLINIKA UNIVERZITARE PËR KIRURGJI E FYTYRË, NOFULLA DHE QAFË - KIRURGJI MAKSILOFACIAL, SHKUP	1+13*	1+13*	13	0,9	31	2,2
GJITHSEJ (1+2+3+4+5)	713+13*	553+13*	1537	2,1	1835	2,5

* Stomatologë

Burimi: Instituti i shëndetit publik i Republikës së Maqedonisë së Veriut
Qendra për përpunim statistikor të të dhënave shëndetësore, publicistikë dhe edukim

PACIENTË E TRAJTUAR, MJEKIMI MESATAR DHE SHFRYTËZIMI I SHTRITËRVE SPITALORË NË KLINIKAT UNIVERSITARE DHE KLINIKAT NË REPUBLIKËN E MAQEDONISË SË VERIUT NË VITIN 2022

KLINIKA UNIVERSITARE DHE KLINIKA	Pacientë të mjekuar	Ditë të realizuara spitalore	Mjekimi mesatar	Shfrytëzimi i kapaciteteve spitalore
GJITHSEJ (1+2+3)	64043	339445	5,3	55,9
1.GRUPI INTERNIST	22783	164951	7,2	52,4
Kl. universitare për sëmundjet infektive dhe gjendjet febrile	1296	13918	10,7	38,5
Kl. universitare për sëmundjet e fëmijëve	4772	32536	6,8	38,3
Kl. universitare e neurologjisë	1701	17117	10,1	83,7
Kl. universitare e psikiatrisë	543	12611	23,2	72,0
Kl. universitare e dermatologji	234	2750	11,8	26,0
Kl. universitare e gastroenterohepatologjisë	2050	17587	8,6	100,4
Kl. universitare e pulmologjisë dhe alergologjisë	1323	11576	8,7	68,9
Kl. universitare e kardiologjisë	6823	19270	2,8	44,0
Kl. universitare e toksikologjisë	513	2207	4,3	19,5
Kl. universitare e nefrologjisë	1352	5715	4,2	34,8
Kl. universitare e endokrinologjisë, diabetit dhe çrregullimeve metabolike	544	2489	4,6	24,4
Kl. universitare e reumatologjisë	1016	16624	16,4	101,2
Kl. universitare e hematologjisë	616	10551	17,1	82,6
2. GRUPI KIRURGJIK	39250	154633	3,9	61,4
Kl. universitare e anesteziologjisë, reanimacionit dhe shërimit intenziv (KARSHI)	733	5571	7,6	76,3
Kl. universitare e kirurgjisë digjестive	2499	17570	7,0	69,8
Kl. universitare e urologjisë	3090	12974	4,2	96,1
Kl. universitare e kirurgjisë së fëmijëve	2034	6834	3,4	34,7
Kl. universitare e neurokirurgjisë	894	5799	6,5	38,8
Kl. universitare e kirurgjisë torakale dhe vaskulare	2452	14285	5,8	59,3
Kl. Universitare e kardikirurgjise	506	6261	12,4	107,2
Kl. universitare e kirurgjisë plastike dhe rekonstruktive	5373	11217	2,1	87,8
Kl. universitare e traumatologjisë	1784	11212	6,3	76,8
Kl. universitare e sëmundjeve ortopedike	2316	13621	5,9	59,2
Kl. universitare e gjinekologjisë dhe akusherisë	7401	25247	3,4	73,6
3867	17343	4,5	65,1	
Kl. universitare për veshë, hundë dhe fyt	1405	4938	3,5	23,3
Kl. universitare për sëmundjet e syrit	4896	1761	0,4	20,1
3.KLINIKA UNIVERSITARE E RADIOTERAPISË DHE ONKOLOGJISË	2010	19861	9,9	49,0
4.KLINIKA PËR SËMUNDJET KIRURGJIKE "SH.NAUM OHRIDSKI"-SHKUP	5205	22448	4,3	43,9
5.KLINIKA UNIVERSITARE PËR KIRURGJI E FYTYRË, NOFULLA DHE QAFË - KIRURGJI MAKSILOFACIAL, SHKUP	1526	4128	2,7	36,5
GJITHSEJ (1+2+3+4+5)	70774	366021	5,2	54,6

Burimi: Instituti i shëndetit publik i Republikës së Maqedonisë së Veriut

Qendra për përpunim statistikor të të dhënave shëndetësore, publicistikë dhe edukim

PUNONJËS SHËNDETËSOR DHE SHTRËTËR NË INSTITUCIONE, SPITALE SPECIALE DHE ENTE NË KUJDE SIN
SHËNDETËSOR TERCIAR NË REPUBLIKËN E MAQEDONISË SË VERIUT NË VITIN 2022

SPITALE DHE QENDRA	MJEKË			Punonjës shëndetësor me PPL dhe PPM			SHTRËTËR	
	GJITHSEJ	Specialistë	GJITHSEJ	GJITHSEJ	Në 1 mjek	GJITHSEJ	Në 1 mjek	
Instituti për sëmundjet e mushkërive dhe TBC - Shkup	10	7	12	49	1,2	49	4,9	
Instituti për sëmundjet e mushkërive te fëmijët - Shkup	41	26	60	65	1,5	65	1,6	
Spitali special për gjinekologji dhe obstetrikë - NËNË TEREZA, Shkup	43	28	82	104	1,9	104	2,4	
Spitali special për gjinekologji dhe obstetrikë dhe ortopedi SANTE PLUS, Shkup	9	9	15	15	1,7	15	1,7	
Sptali psikiatrik "Skopje" - Shkup	28	25	97	388	3,5	388	13,9	
Enti i rehabilitimit mjekësor - Shkup	10	10	50	215	5,0	215	21,5	
GJITHSEJ	141	105	316	836	2,2	836	5,9	

Burimi:Instituti i shëndetit publik i Republikës së Maqedonisë së Veriut
Qendra për përpunim statistikor të të dhënave shëndetësore, publicistikë dhe edukim

PACIENTË TË MJEKUAR, MJEKIMI MESATAR DHE SHFRYTËZIMI I KAPACITETEVE SPITALORE NË INSTITUCIONET, SPITALET SPECIALE DHE ENTET NË KUJDESIN SHËNDETËSOR TARCJAR NË REPUBLIKËN E MAQEDONISË SË VERIUT NË VITIN 2022

SPITALE DHE QENDRA	Pacientë të mjekuar	Ditë të realizuara spitalore	Mjekimi mesatar	Shfrytëzimi i kapaciteteve spitalore
Instituti për sëmundjet e mushkërive dhe TBC - Shkup	440	7052	16,0	39,4
Instituti për sëmundjet e mushkërive te fëmijët - Shkup	2303	13561	5,9	57,2
Spitali special për gjinekologji dhe obstetrikë - NËNË TEREZA, Shkup	6083	19508	3,2	51,4
Spitali special për gjinekologji dhe obstetrikë dhe ortopedi SANTE PLUS, Shkup	571	1371	2,40	25,0
Sptali psikiatrik "Skopje" - Shkup	916	93757	102,4	66,2
Enti i rehabilitimit mjekësor - Shkup	1214	25017	20,6	31,9
GJITHSEJ	11527	160266	13,9	0,1

Burimi: Instituti i shëndetit publik i Republikës së Maqedonisë së Veriut
Qendra për përpunim statistikor të të dhënave shëndetësore, publicistikë dhe edukim

MORBIDITETI



MORBIDITETI AMBULLANTO-POLIKLINIK I REGJISTRUAR NË VEPRIMTARINË E MJEKËSISË SË PËRGJITHSHME SIPAS RAJONEVE SHËNDETËSORE NË REPUBLIKËN E MAQEDONISË SË VERIUT NË VITIN 2022

RAJONET SHËNDETËSORE	GJENDJET DHE SËMUNDJET E VËRTETUARA	
	NUMRI	Shkalla/10000
REPUBLIKA E MAQEDONISË SË VERIUT	4111424	31.311
Berovë	28254	24.462
Manastir	199604	28.584
Makedonski Brod	30653	41.552
Vallandovë	11763	14.918
Veles	187837	43.564
Vinicë	30117	27.763
Gjevgjeli	71088	29.271
Gostivar	103370	17.250
Dibër	27661	21.782
Dellçevë	27650	17.949
Demir Hisar	15261	26.680
Kavadar	126724	43.421
Kërçovë	88693	30.501
Koçan	46395	15.705
Kratovë	5774	9.657
Kriva Pallankë	65032	39.627
Krushevë	7903	13.211
Kumanovë	225755	26.537
Negotinë	70137	43.222
Ohër	108405	26.096
Prilep	159564	25.231
Probishtip	45607	36.899
Radovish	64573	37.527
Prespë	29655	26.711
Shën Nikollë	24556	18.411
Shkup	1414130	33.356
Strugë	85653	22.763
Strumicë	253239	44.088
Tetovë	395831	34.875
Shtip	160540	45.010

Burimi: Instituti i shëndetit publik i Republikës së Maqedonisë së Veriut
Qendra për përpunim statistikor të të dhënave shëndetësore, publicistikë dhe edukim

MORBIDITETI AMBULLANTO - POLIKLINIK I REGJISTRUAR NË VEPRIMTARINË PËR MBROJTJEN SHËNDETËSORE TË FËMIJËVE SIPAS RAJONEVE SHËNDETËSORE NË REPUBLIKËN E MAQEDONISË SË VERIUT NË VITIN 2022

RAJONET SHËNDETËSORE	SËMUNDJE DHE GJENDJE TË VËRTETUARA	
	NUMRI	Shkalla/ 10000
REPUBLIKA E MAQEDONISË SË VERIUT	527331	38.521
Berovë	2777	39.113
Manastir	32465	56.207
Makedonski Brod	1810	31.207
Vallandovë	1304	19.848
Veles	23747	54.983
Vinicë	2555	29.334
Gjevgjeli	7621	37.176
Gostivar	6568	10.654
Dibër	1643	10.552
Dellçevë	2606	24.197
Demir Hisar	1073	33.636
Kavadar	14139	53.945
Kërçovë	10981	43.198
Koçan	10506	45.998
Kratovë	822	28.055
Kriva Pallankë	3110	27.818
Krushevë	150	2.650
Kumanovë	44091	45.078
Negotinë	4351	30.448
Ohër	13416	39.125
Prilep	23151	41.165
Probishtip	3950	48.705
Radovish	9949	55.364
Prespë	2556	33.152
Shën Nikollë	4034	38.093
Shkup	196271	37.907
Strugë	6492	16.034
Strumicë	30724	55.579
Tetovë	42903	30.441
Shtip	21566	66.582

Burimi: Institutit i shëndetit publik i Republikës së Maqedonisë së Veriut
Qendra për përpunim statistikor të të dhënave shëndetësore, publicistikë dhe edukim

MORBIDITETI AMBULLANTO - POLIKLINIK I REGJISTRUAR NË VEPRIMTARINË PËR MBROJTJEN SHËNDETËSORE TË FËMIJËVE TË MOSHAVE SHKOLLORE DHE TË RINJVE SIPAS RAJONEVE SHËNDETËSORE NË REPUBLIKËN E MAQEDONISË SË VERIUT NË VITIN 2022

RAJONET SHËNDETËSORE	SËMUNDJE DHE GJENDJE TË VËRTETUARA	
	NUMRI	Shkalla/10000
REPUBLIKA E MAQEDONISË SË VERIUT	624109	16.350
Berovë	3506	14.264
Manastir	40670	24.037
Makedonski Brod	2742	13.039
Vallandovë	1943	10.173
Veles	29889	25.010
Vinicë	4077	15.298
Gjevgjeli	11716	21.317
Gostivar	21180	11.388
Dibër	504	1.030
Dellçevë	3610	10.750
Demir Hisar	1908	16.990
Kavadar	16674	22.280
Kërçovë	14206	18.010
Koçan	13033	18.627
Kratovë	1214	10.412
Kriva Pallankë	5178	13.573
Krushevë	1114	6.175
Kumanovë	41342	14.314
Negotinë	9888	23.520
Ohër	17195	17.443
Prilep	30920	17.218
Probishtip	5513	19.564
Radovish	11383	22.807
Prespë	4528	18.812
Shën Nikollë	5424	17.854
Shkup	205012	15.654
Strugë	8600	7.366
Strumicë	33269	21.182
Tetovë	52885	13.420
Shtip	24986	27.203

Burimi: Instituti i shëndetit publik i Republikës së Maqedonisë së Veriut
Qendra për përpunim statistikor të të dhënave shëndetësore, publicistikë dhe edukim

**MORBIDITETI AMBULLANTO - POLIKLINIK I REGJISTRUAR NË VEPRIMTARINË
PËR MBROJTJEN SHËNDETËSORE TË GRAVE SIPAS RAJONEVE SHËNDETËSORE NË
REPUBLIKËN E MAQEDONISË SË VERIUT NË VITIN 2022**

RAJONET SHËNDETËSORE	SËMUNDJE DHE GJENDJE TË VËRTETUARA	
	NUMRI	Shkalla/10000
REPUBLIKA E MAQEDONISË SË VERIUT	313734	4.054
Berovë	4233	6.533
Manastir	13380	3.317
Makedonski Brod	n/a	n/a
Vallandovë	2813	6.509
Veles	17188	6.933
Vinicë	3787	6.086
Gjevgjeli	5711	4.171
Gostivar	2083	577
Dibër	476	610
Dellçevë	3340	3.880
Demir Hisar	n/a	n/a
Kavadar	18405	10.992
Kërçovë	4799	2.859
Koçan	12461	7.330
Kratovë	858	2.649
Kriva Pallankë	3086	3.445
Krushevë	n/a	n/a
Kumanovë	10437	2.036
Negotinë	4165	4.507
Ohër	2009	833
Prilep	13819	3.764
Probishtip	1659	2.437
Radovish	7316	7.408
Prespë	2477	3.972
Shën Nikollë	1839	2.500
Shkup	116370	4.564
Strugë	1017	453
Strumicë	7925	2.381
Tetovë	35995	5.206
Shtip	16086	7.785

Burimi: Instituti i shëndetit publik i Republikës së Maqedonisë së Veriut
Qendra për përpunim statistikor të të dhënave shëndetësore, publicistikë dhe edukim

INCIDENCA NGA TURBEKULOZI NË 100.000 BANORË
NË REPUBLIKËN E MAQEDONISË SË VERIUT NË VITIN 2022

RAJONET SHËNDETËSORE	Numri i përgjithshëm i rasteve të reja të regjistruara		
	Numri	Mb në 100000 banorë	Të organeve respiratore
REPUBLIKA E MAQEDONISË SË VERIUT	142	7,7	124
Berovë	0	0,0	0
Manastir	7	7,5	7
Makedonski Brod	0	0,0	0
Vallandovë	0	0,0	0
Veles	1	1,7	1
Vinicë	0	0,0	0
Gjevgjeli	3	9,4	2
Gostivar	17	20,1	14
Dibër	2	10,5	2
Dellçevë	0	0,0	0
Demir Hisar	0	0,0	0
Kavadar	0	0,0	0
Kërçovë	2	5,0	2
Koçan	8	20,4	6
Kratovë	0	0,0	0
Kriva Pallankë	0	0,0	0
Krushevë	0	0,0	0
Kumanovë	20	16,1	18
Negotinë	0	0,0	0
Ohër	4	7,3	4
Prilep	2	2,3	0
Probishtip	3	22,4	3
Radovish	0	0,0	0
Prespë	0	0,0	0
Shën Nikollë	0	0,0	0
Shkup	50	8,2	44
Strugë	0	0,0	0
Strumicë	2	2,5	2
Tetovë	18	10,8	17
Shtip	3	6,2	2

Burimi: Instituti i shëndetit publik i Republikës së Maqedonisë së Veriut
Qendra për përpunim statistikor të të dhënave shëndetësore, publicistikë dhe edukim

**PREVALENCA E TURBEKULOZIT NË100.000 BANORË
NË REPUBLIKËN E MAQEDONISË SË VERIUT NË VITIN 2022**

RAJONET SHËNDETËSORE	Gjithsej të regjistruar	Mb në 100000 banorë
REPUBLIKA E MAQEDONISË SË VERIUT	235	12,8
Berovë	0	0,0
Manastir	11	11,8
Makedonski Brod	0	0,0
Vallandovë	0	0,0
Veles	3	5,0
Vinicë	0	0,0
Gjevgjeli	6	18,7
Gostivar	34	40,2
Dibër	3	15,7
Dellçevë	0	0,0
Demir Hisar	0	0,0
Kavadar	0	0,0
Kërçovë	4	10,1
Koçan	13	33,2
Kratovë	0	0,0
Kriva Pallankë	1	4,6
Krushevë	0	0,0
Kumanovë	28	22,6
Negotinë	0	0,0
Ohër	10	18,1
Prilep	2	2,3
Probishtip	3	22,4
Radovish	0	0,0
Prespë	0	0,0
Shën Nikollë	0	0,0
Shkup	88	14,5
Strugë	0	0,0
Strumicë	5	6,3
Tetovë	18	10,8
Shtip	6	12,4

Burimi: Instituti i shëndetit publik i Republikës së Maqedonisë së Veriut
Qendra për përpunim statistikor të të dhënave shëndetësore, publicistikë dhe edukim

**SËMUNDJE INFEKTIVE TË RAPORTUARA (NË 100.000 BANORË) ME RËNDËSI PRIORITARE
NË REPUBLIKËN E MAQEDONISË SË VERIUT NË VITIN 2022**

Sëmundje infektive të raportuara me rëndësi prioritare	Numri	Mb. 1:100.000	%
Numri i përgjithshëm i sëmundjeve infektive të raportuara	7567	413,1	100,0
Salmoneloses	167	9,1	1,0
Toksoinfekcionet alimentare	170	9,3	1,0
Enterocolitis	1815	99,1	10,5
Hepatitis A akut	12	0,7	0,1
Hepatitis B akut	43	2,3	0,2
Hepatitis C akut	22	1,2	0,1
Hepatiti i pashënuar	6	0,3	0,0
Morbili	0	0,0	0,0
Parotitis epidemica	13	0,7	0,1
Varicella	4816	262,9	27,9
Rubeola	0	0,0	0,0
Scarlatina	42	2,3	0,2
Brucelosis	4	0,2	0,0
Tetanus	0	0,0	0,0

1 i vdekur nga hepatiti viral B - Manastir
 1 i vdekur nga hepatiti viral B - Probiship
 1 i vdekur nga hepatiti viral B - Tetovë
 2 të vdekur nga hepatiti viral B - Shtip

Burimi:Instituti i shëndetit publik i Republikës së Maqedonisë së Veriut
 Qendra për përpunim statistikor të të dhënave shëndetësore, publicistikë dhe edukim



MORTALITETI



UKTURA E TË VDEKURVE SIPAS SHKAQVEVE TË VDEKJES NË REPUBLIKËN E MAQEDONISË
SË VERIUT NË VITIN 2022

RAJONET SHËNDETËSORE	GJITHSEJ		I00-I99		C00-D48		R00-R99		E00-E99		J00-J99		S00-T98		K00-K93		N00-N99		P00-P96		Të tjera		
	Numër	%	Numër	%	Numër	%	Numër	%	Numër	%	Numër	%	Numër	%	Numër	%	Numër	%	Numër	%	Numër	%	
REPUBLIKA E MAQEDONISË SË VERIUT	22459	9284	41,3	3809	17,0	2960	13,2	1507	6,7	1002	4,5	486	2,2	311	1,4	463	2,1	18	0,1	2619	11,7		
Berovë	219	98	44,7	31	14,2	21	9,6	21	9,6	14	6,4	5	2,3	5	2,3	4	1,8	0	0,0	20	9,1		
Manastir	1375	450	32,7	217	15,8	392	28,5	67	4,9	35	2,5	28	2,0	15	1,1	19	1,4	0	0,0	152	11,1		
Makedonski Brod	107	55	51,4	10	9,3	17	15,9	10	9,3	2	1,9	7	6,5	2	1,9	1	0,9	0	0,0	3	2,8		
Vallandovë	135	85	63,0	19	14,1	14	10,4	2	1,5	3	2,2	1	0,7	1	0,7	1	0,7	0	0,0	9	6,7		
Veles	803	376	46,8	125	15,6	72	9,0	74	9,2	28	3,5	16	2,0	19	2,4	16	2,0	0	0,0	77	9,6		
Viniçë	209	91	43,5	43	20,6	12	5,7	21	10,0	9	4,3	3	1,4	6	2,9	9	4,3	0	0,0	15	7,2		
Gjvegjeli	477	243	50,9	67	14,0	45	9,4	40	8,4	23	4,8	6	1,3	4	0,8	7	1,5	0	0,0	42	8,8		
Gostivar	822	420	51,1	116	14,1	75	9,1	48	5,8	47	5,7	10	1,2	8	1,0	21	2,6	0	0,0	77	9,4		
Dibër	158	70	44,3	20	12,7	19	12,0	19	12,0	9	5,7	5	3,2	1	0,6	7	4,4	0	0,0	8	5,1		
Dellçevë	300	156	52,0	55	18,3	25	8,3	9	3,0	8	2,7	9	3,0	4	1,3	12	4,0	0	0,0	22	7,3		
Demir Hisar	127	57	44,9	16	12,6	18	14,2	6	4,7	10	7,9	4	3,1	1	0,8	0	0,0	0	0,0	15	11,8		
Kavadar	535	246	46,0	88	16,4	55	10,3	33	6,2	19	3,6	14	2,6	13	2,4	12	2,2	0	0,0	55	10,3		
Kërçovë	503	224	44,5	71	14,1	35	7,0	39	7,8	35	7,0	15	3,0	5	1,0	20	4,0	0	0,0	59	11,7		
Koçan	614	318	51,8	63	10,3	97	15,8	28	4,6	17	2,8	19	3,1	8	1,3	17	2,8	0	0,0	47	7,7		
Kratovë	140	67	47,9	24	17,1	12	8,6	6	4,3	8	5,7	4	2,9	3	2,1	1	0,7	0	0,0	15	10,7		
Kriva Pallankë	287	117	40,8	52	18,1	27	9,4	25	8,7	19	6,6	5	1,7	3	1,0	2	0,7	0	0,0	37	12,9		
Krushevë	109	47	43,1	20	18,3	17	15,6	8	7,3	3	2,8	2	1,8	2	1,8	2	1,8	0	0,0	8	7,3		
Kumanovë	1311	538	41,0	266	20,3	104	7,9	83	6,3	94	7,2	29	2,2	20	1,5	22	1,7	1	0,1	154	11,7		
Negotinë	311	146	46,9	32	10,3	56	18,0	18	5,8	11	3,5	5	1,6	8	2,6	4	1,3	0	0,0	31	10,0		
Oher	822	398	48,4	102	12,4	81	9,9	48	5,8	29	3,5	12	1,5	10	1,2	28	3,4	0	0,0	114	13,9		
Prilep	1189	376	31,6	200	16,8	333	28,0	70	5,9	29	2,4	20	1,7	14	1,2	18	1,5	0	0,0	129	10,8		
Probishtip	239	105	43,9	53	22,2	21	8,8	10	4,2	9	3,8	3	1,3	3	1,3	3	1,3	0	0,0	32	13,4		
Radovish	382	163	42,7	61	16,0	33	8,6	44	11,5	20	5,2	8	2,1	3	0,8	6	1,6	0	0,0	44	11,5		
Prespë	226	107	47,3	19	8,4	64	28,3	4	1,8	8	3,5	2	0,9	1	0,4	2	0,9	0	0,0	19	8,4		
Shën Nikollë	273	97	35,5	41	15,0	41	15,0	22	8,1	13	4,8	8	2,9	11	4,0	9	3,3	0	0,0	31	11,4		
Shkup	6959	2551	36,7	1457	20,9	512	7,4	553	7,9	346	5,0	169	2,4	97	1,4	150	2,2	9	0,1	1115	16,0		
Strugë	557	227	40,8	116	20,8	46	8,3	52	9,3	34	6,1	8	1,4	4	0,7	16	2,9	5	0,9	49	8,8		
Strumicë	1110	624	56,2	94	8,5	193	17,4	30	2,7	32	2,9	34	3,1	11	1,0	15	1,4	1	0,1	76	6,8		
Tetovë	1520	706	46,4	253	16,6	228	15,0	84	5,5	73	4,8	26	1,7	20	1,3	21	1,4	1	0,1	108	7,1		
Shtip	640	126	19,7	78	12,2	295	46,1	33	5,2	15	2,3	9	1,4	9	1,4	18	2,8	1	0,2	56	8,8		

Burim: Enti shtetëror për statistikë

Përpunimi: Instituti i shëndetit publik i Republikës së Maqedonisë së Veriut

Qendra për përpunim statistikor të të dhënave shëndetësore, publicistikë dhe edukim

SHKALLA E VDEKSHMËRISË SIPAS SHKAQEVE TË VDEKJES NË REPUBLIKËN E MAQEDONISË SË VERIUT NË VITIN 2022

RAJONET SHËNDETËSORE	GJIITHSEJ		I00-I99		C00-D48		R00-R99		E00-E99		J00-J99		S00-T98		K00-K93		N00-N99		P00-P96		Të tjera	
	∑	Mt	∑	Mt	∑	Mt	∑	Mt	∑	Mt	∑	Mt	∑	Mt	∑	Mt	∑	Mt	∑	Mt	∑	Mt
REPUBLIKA E MAQEDONISË SË VERIUT	22459	1226,1	9284	506,8	3809	207,9	2960	161,6	1507	82,3	1002	54,7	486	26,5	311	17,0	463	25,3	18	1,0	2619	143,0
Berovë	219	1488,0	98	665,9	31	210,6	21	142,7	21	142,7	14	95,1	5	34,0	5	34,0	4	27,2	0	0,0	20	135,9
Manastir	1375	1486,1	450	486,3	217	234,5	392	423,7	67	72,4	35	37,8	28	30,3	15	16,2	19	20,5	0	0,0	152	164,3
Makedonski Brod	107	1063,6	55	546,7	10	99,4	17	169,0	10	99,4	2	19,9	7	69,6	2	19,9	1	9,9	0	0,0	3	29,8
Vallandovë	135	1291,6	85	813,2	19	181,8	14	133,9	2	19,1	3	28,7	1	9,6	1	9,6	1	9,6	0	0,0	9	86,1
Veles	803	1352,1	376	633,1	125	210,5	72	121,2	74	124,6	28	47,1	16	26,9	19	32,0	16	26,9	0	0,0	77	129,7
Viniçë	209	1453,0	91	632,6	43	298,9	12	83,4	21	146,0	9	62,6	3	20,9	6	41,7	9	62,6	0	0,0	15	104,3
Gjevgjeli	477	1498,5	243	763,4	67	210,5	45	141,4	40	125,7	23	72,3	6	18,8	4	12,6	7	22,0	0	0,0	42	131,9
Gostivar	822	970,6	420	495,9	116	137,0	75	88,6	48	56,7	47	55,5	10	11,8	8	9,4	21	24,8	0	0,0	77	90,9
Dibër	158	825,0	70	365,5	20	104,4	19	99,2	19	99,2	9	47,0	5	26,1	1	5,2	7	36,6	0	0,0	8	41,8
Dellçevë	300	1512,1	156	786,3	55	277,2	25	126,0	9	45,4	8	40,3	9	45,4	4	20,2	12	60,5	0	0,0	22	110,9
Demir Hisar	127	1773,2	57	795,9	16	223,4	18	251,3	6	83,8	10	139,6	4	55,9	1	14,0	0	0,0	0	0,0	15	209,4
Kavadar	535	1361,7	246	626,1	88	224,0	55	140,0	33	84,0	19	48,4	14	35,6	13	33,1	12	30,5	0	0,0	55	140,0
Kërçovë	503	1273,1	224	567,0	71	179,7	35	88,6	39	98,7	35	88,6	15	38,0	5	12,7	20	50,6	0	0,0	59	149,3
Koçan	614	1581,6	318	819,1	63	162,3	97	249,9	28	72,1	17	43,8	19	48,9	8	20,6	17	43,8	0	0,0	47	121,1
Kratovë	140	1882,2	67	900,8	24	322,7	12	161,3	6	80,7	8	107,6	4	53,8	3	40,3	1	13,4	0	0,0	15	201,7
Kriva Pallankë	287	1344,6	117	548,2	52	243,6	27	126,5	25	117,1	19	89,0	5	23,4	3	14,1	2	9,4	0	0,0	37	173,4
Krushevë	109	1305,1	47	562,7	20	239,5	17	203,5	8	95,8	3	35,9	2	23,9	2	23,9	2	23,9	0	0,0	8	95,8
Kumanovë	1311	1059,5	538	434,8	266	215,0	104	84,0	83	67,1	94	76,0	29	23,4	20	16,2	22	17,8	1	0,8	154	124,5
Negotinë	311	1422,7	146	667,9	32	146,4	56	256,2	18	82,3	11	50,3	5	22,9	8	36,6	4	18,3	0	0,0	31	141,8
Ohër	822	1499,2	398	725,9	102	186,0	81	147,7	48	87,5	29	52,9	12	21,9	10	18,2	28	51,1	0	0,0	114	207,9
Prilep	1189	1369,5	376	433,1	200	230,4	333	383,5	70	80,6	29	33,4	20	23,0	14	16,1	18	20,7	0	0,0	129	148,6
Probishtip	239	1798,5	105	790,1	53	398,8	21	158,0	10	75,3	9	67,7	3	22,6	3	22,6	3	22,6	0	0,0	32	240,8
Radovish	382	1431,0	163	610,6	61	228,5	33	123,6	44	164,8	20	74,9	8	30,0	3	11,2	6	22,5	0	0,0	44	164,8
Prespë	226	1582,6	107	749,3	19	133,1	64	448,2	4	28,0	8	56,0	2	14,0	1	7,0	2	14,0	0	0,0	19	133,1
Shën Nikollë	273	1565,8	97	556,4	41	235,2	41	235,2	22	126,2	13	74,6	8	45,9	11	63,1	9	51,6	0	0,0	31	177,8
Shkup	6959	1147,0	2551	420,5	1457	240,2	512	84,4	553	91,2	346	57,0	169	27,9	97	16,0	150	24,7	9	1,5	1115	183,8
Strugë	557	1044,0	227	425,5	116	217,4	46	86,2	52	97,5	34	63,7	8	15,0	4	7,5	16	30,0	5	9,4	49	91,8
Strumicë	1110	1410,9	624	793,1	94	119,5	193	245,3	30	38,1	32	40,7	34	43,2	11	14,0	15	19,1	1	1,3	76	96,6
Tetovë	1520	910,2	706	422,7	253	151,5	228	136,5	84	50,3	73	43,7	26	15,6	20	12,0	21	12,6	1	0,6	108	64,7
Shtip	640	1330,8	126	262,0	78	162,2	295	613,4	33	68,6	15	31,2	9	18,7	9	18,7	18	37,4	1	2,1	56	116,4

Burimi: ESHS

Përpunimi: Instituti i shëndetit publik i Republikës së Maqedonisë së Veriut
Qendra për përpunim statistikor të të dhënave shëndetësore, publicistikë dhe edukim

FOSHNIJA TË VDEKURA SIPAS SHKAKUT TË VDEKJES DHE MOSHËS SË FOSHNJËS NË REPUBLIKËN E MAQEDONISË SË VERIUT NË VITIN 2022

SHKAKU I VDEKJES	Gjithsej	Foshnja të vdekura		
		Sipas moshës		
		0 - 6 ditë	7 - 27 ditë	nga 28 ditë deri më 11 muaj
GJITHSEJ	58	15	11	32
Sëmundje të caktuara parazitare dhe infektive (A00 - B99)	5			5
Neoplazmi (C00 - D48)	0			
Sëmundje të gjakut dhe organeve të hematoporezës dhe sëmundje të caktuara të cilat kaplojnë mekanizmin imunitar (D50-D89)	0			
Sëmundje endokrine, nutritive dhe metabolike (E00 - E88)	1			1
Sëmundje të sistemit nervor (G00-G98)	0			
Sëmundje të sistemit të qarkullimit (I00-I99)	4	1	1	2
Sëmundje të sistemit të frymëmarrjes (J00 - J98)	2			2
Sëmundje të sistemit digjestiv (K00-K92)	0			
Sëmundje të sistemit genitourinar (N00-N98)	1			1
Gjendje të caktuara që krijohen në periudhën perinatale (P00 - P96)	18	9	8	1
Malformacione kongjenitale, deformitete dhe jo normalitete të kromozomeve (Q00 - Q99)	17	5	2	10
Simptoma, shenja dhe diagnoza jo normale laboratorike dhe klinike, të pa klasifikuara në ndonjë ndarje tjetër (R00 - R99)	10			10
Shkaktarët e jashtëm të vdekshmërisë (V01 - Y89)	0			

Burimi: ESHS

Përpunimi: Instituti i shëndetit publik i Republikës së Maqedonisë së Veriut
Qendra për përpunim statistikor të të dhënave shëndetësore, publicistikë dhe edukim

